

RAPORT O STANIE GMINY MRAĞOWO ZA ROK 2022



**Wójt Gminy Mrągowo
Piotr Piercewicz
2023-05-31**

Szanowni Państwo!

Przedstawiamy kolejną edycję Raportu o Stanie Gminy Mrągowo, który zawiera 15 rozdziałów dotyczących m.in. życia społecznego, szkolnictwa, opieki społecznej, sytuacji finansowej czy stanu inwestycji gminnych w minionym roku kalendarzowym.

Celem przygotowania raportu jest uzyskanie dokładnego wglądu w sytuację gospodarczą i społeczną gminy.

Raport jest podstawą oceny możliwości dalszego rozwoju gminy, wskazuje kierunki działań na przyszłość. Daje także możliwość aktywnego udziału zainteresowanych mieszkańców w dyskusji nad podejmowanymi kierunkami działań, do czego Państwa zachęcam.

Zmiany jakie zachodzą corocznie, są efektem naszej wspólnej wyłożonej pracy. Mam nadzieję, że są one zauważane i doceniane.

Zachęcam do wnikliwego zapoznania się z pełną wersją raportu. Jednocześnie pragnę podziękować za przygotowanie raportu wszystkim pracownikom Urzędu Gminy Mrągowo i jednostek organizacyjnych, zaangażowanym w pracę nad jego stworzeniem.

*Z poważaniem
Piotr Piercewicz
Wójt Gminy Mrągowo*

I. INFORMACJE OGÓLNE

1. Położenie i powierzchnia gminy

Gmina Mrągowo jest gminą wiejską o charakterze rolniczo – turystycznym. Zajmuje powierzchnię **295 km²**, dzięki czemu jest na **102** miejscu pod względem powierzchni gmin w Polsce. Położona jest w północno-wschodnim regionie Polski, w centralnej części województwa warmińsko-mazurskiego, w powiecie mrągowym, na rozległym Pojezierzu Mazurskim. Oddalona jest o ok. 60 km od Olsztyna, o ok. 200 km od Warszawy, a od Gdańska o ok. 220 km.

Rysunek 1 - Mapa gminy Mrągowo



Gmina Mrągowo graniczy:

- ✓ od zachodu z gminą Sorkwity (powiat mrągowski),
- ✓ od południa z gminą Piecki (powiat mrągowski),
- ✓ od wschodu z gminą Mikołajki (powiat mrągowski) i gminą Ryn (powiat giżycki),
- ✓ od północy z gminą Kętrzyn i gminą Reszel (powiat kętrzyński),
- ✓ z gminą miejską Mrągowo.

Źródło: [https://pl.wikibooks.org/wiki/Modu%C5%82:Mapa/dane/Mr%C4%85gowo_\(gmina_wiejska\)](https://pl.wikibooks.org/wiki/Modu%C5%82:Mapa/dane/Mr%C4%85gowo_(gmina_wiejska))

Rysunek 2 i 3 - Lokalizacja Gminy Mrągowo jako część terytorialna powiatu mrągowskiego i woj. warmińsko-mazurskiego



Źródło: <https://olsztyn.kbw.gov.pl/aktualnosci/>

2. Władze Gminy Mrągowo

2.1 Wójt

Wybierany na pięcioletnią kadencję w bezpośrednich wyborach Wójt Gminy pełni funkcję wykonawczą oraz reprezentacyjną. Do jego zadań należy wykonywanie uchwał Rady Gminy, kierowanie bieżącymi sprawami gminy, nadzór nad prowadzeniem gospodarki finansowej i reprezentowanie gminy na zewnątrz. Jest również kierownikiem urzędu, wykonuje uprawnienia zwierzchnika służbowego w stosunku do pracowników urzędu oraz kierowników gminnych jednostek organizacyjnych.

Od roku 2018 roku funkcję Wójta Gminy Mrągowo pełni **Piotr Piercewicz**, natomiast Zastępcą Wójta Gminy jest **Adriana Rokosz**.

2.2 Rada Gminy

Organem stanowiącym i kontrolnym gminy jest Rada Gminy Mrągowo, która m.in. przyjmuje uchwały odnośnie budżetu jednostki samorządu terytorialnego, statutu gminy oraz jej jednostek, wysokości podatków, czy planów zagospodarowania przestrzennego.

W Radzie Gminy Mrągowo zasiada 15 Radnych, a jej skład przedstawia się następująco:

- | | |
|-------------------------|----------------------|
| 1) Teresa Bałdyga | 9) Janusz Lange |
| 2) Małgorzata Chojnicka | 10) Andrzej Matusiak |
| 3) Robert Ciołek | 11) Tomasz Mikłasz |
| 4) Witold Gleba | 12) Adam Nicewicz |
| 5) Marianna Grzesiak | 13) Wiesław Szarek |
| 6) Ewelina Jodkowska | 14) Danuta Szczerba |
| 7) Henryk Kulik | 15) Grzegorz Szostek |
| 8) Sylwester Kulik | |

Od roku 2018 roku Przewodniczącym Rady Gminy Mrągowo jest **Wiesław Szarek**, natomiast wiceprzewodniczącymi są: **Danuta Szczerba i Henryk Kulik**.

Rada Gminy Mrągowo powołała następujące komisje stałe:

- 1) Komisja Budżetu, Finansów i Rozwoju Gospodarczego, której przewodniczącym jest Janusz Lange,
- 2) Komisja Rolnictwa, której przewodniczącym jest Witold Gleba,
- 3) Komisja Kultury, Oświaty, Zdrowia i Ochrony Środowiska, której przewodniczącą jest Danuta Szczerba,
- 4) Komisja Rewizyjna, której przewodniczącym jest Adam Nicewicz
- 5) Komisja Skarg, Wniosków i Petycji, której przewodniczącym jest Sylwester Kulik

2.3 Siedziba władz gminy Mrągowo znajduje się w mieście Mrągowo.

Urząd Gminy usytuowany jest przy ulicy Królewieckiej 60A, 11-700 Mrągowo.

W strukturze organizacyjnej Urzędu Gminy Mrągowo funkcjonują następujące komórki:

- 1) Referat Planowania i Finansów,
- 2) Referat Rolnictwa, Kształtowania Środowiska i Gospodarki Komunalnej,
- 3) Referat Inwestycji, Planowania Przestrzennego i Pozyskiwania Środków,
- 4) Referat Organizacyjno – Administracyjny,
- 5) Radca Prawny,
- 6) Inspektor Ochrony Danych,
- 7) Samodzielne stanowisko ds. funduszy zewnętrznych, strategii i rozwoju .

3. Jednostki organizacyjne gminy Mrągowo

3.1 Szkoły podstawowe:

- 1) Szkoła Podstawowa w Szestnie,
- 2) Szkoła Podstawowa w Marcinkowie,
- 3) Szkoła Podstawowa w Bożem,
- 4) Szkoła Podstawowa w Kosewie.

3.2 Inne jednostki:

- 1) Gminny Ośrodek Pomocy Społecznej w Mrągowie,
- 2) Zespół Obsługi Szkół Gminy Mrągowo,
- 3) Biblioteka Publiczna Gminy Mrągowo z siedzibą w Kosewie.

4. Jednostki pomocnicze Gminy Mrągowo

Gmina Mrągowo podzielona jest na 31 sołectw: Bagienice, Bagienice Małe, Boża Wólka, Boże, Budziska, Gązwa, Grabowo, Gronowo, Karwie, Kiersztanowo, Kosewo, Krzywe, Lembruk, Marcinkowo, Mierzejewo, Młynowo, Muntowo, Nikutowo, Notyst Mały, Nowe Bagienice, Polska Wieś, Popowo Sałęckie, Probark, Ruska Wieś, Rydważy, Szczerzbowo, Szestno, Użranki, Wierzbowo, Wyszembork, Zalec.

5. Demografia



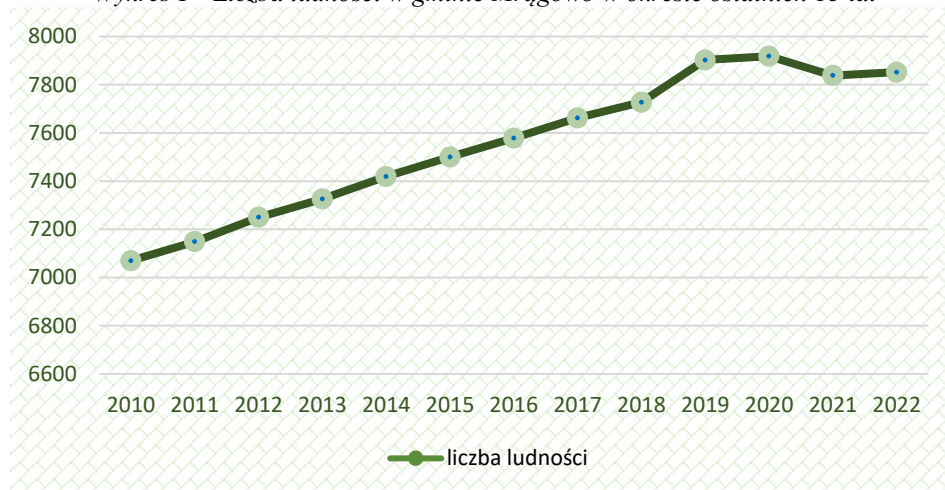
5.1 Gminę Mrągowo stale zamieszkiwało:

- na dzień 31.12.2022 r. – 7852 mieszkańców, natomiast na dzień:
 - 31.12.2021 r. – 7838 mieszkańców,
 - 31.12.2020 r. – 7918 mieszkańców,
 - 31.12.2019 r. – 7902 mieszkańców.

Dodatkowo, zameldowanych **czasowo** na dzień 31.12.2022 r. było **116 osób**, co daje razem **7968 mieszkańców** zamieszkujących naszą gminę.

Liczba ludności w naszej gminie od roku 2010 corocznie wzrastała i do 2020 roku przybyło ogółem 848 mieszkańców. Natomiast rok 2021 przyniósł spadek liczby mieszkańców naszej gminy o 80 osób, ale już w roku 2022 przybyło nam 14 nowych mieszkańców.

Wykres 1 - Liczba ludności w gminie Mrągowo w okresie ostatnich 13 lat



Źródło: dane własne

5.2 W strukturze mieszkańców naszej gminy dostrzegalna jest niewielka przewaga kobiet (50,5%) nad mężczyznami (49,5%), gdzie dla porównania przy ogólnej liczbie ludności w Polsce kobiety stanowią prawie 52%.

Wykres 2 - Liczba ludności w gminie Mrągowo z podziałem na płeć.



Źródło: dane własne

Tabela 1 – Stan cywilny mieszkańców gminy Mrągowo w 2022 r.

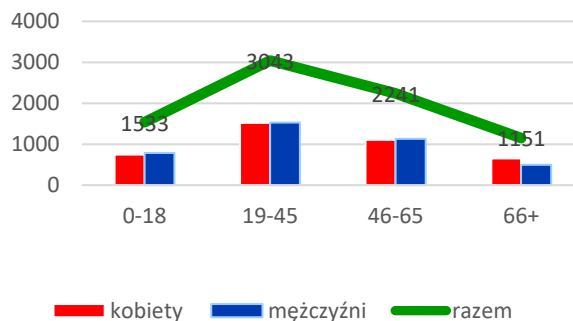
	kobiety	mężczyźni	razem
urodzenia	24	37	61
zgony	57	25	82
małżeństwa	37	28	*

Źródło: dane własne

Średni wiek mieszkańców gminy Mrągowo wynosi 40,1 lat i jest nieznacznie mniejszy od średniego wieku mieszkańców województwa warmińsko-mazurskiego oraz mieszkańców całej Polski.

Tabela 2 i Wykres 3 - Liczba ludności na dzień 31.12.2022 r., z podziałem na płeć i wiek

Przedział wiekowy	kobiety	mężczyźni	razem
0-18	744	789	1533
19-45	1518	1525	3043
46-65	1110	1131	2241
66+	652	499	1151
Razem	4024	3944	7968



Źródło: dane własne

Źródło: dane własne

5.3 Liczba mieszkańców na dzień 31.12.2022 r., w poszczególnych miejscowościach gminy Mrągowo przedstawiała się następująco:

Tabela 3 – Liczba mieszkańców z podziałem na sołectwa i miejscowości

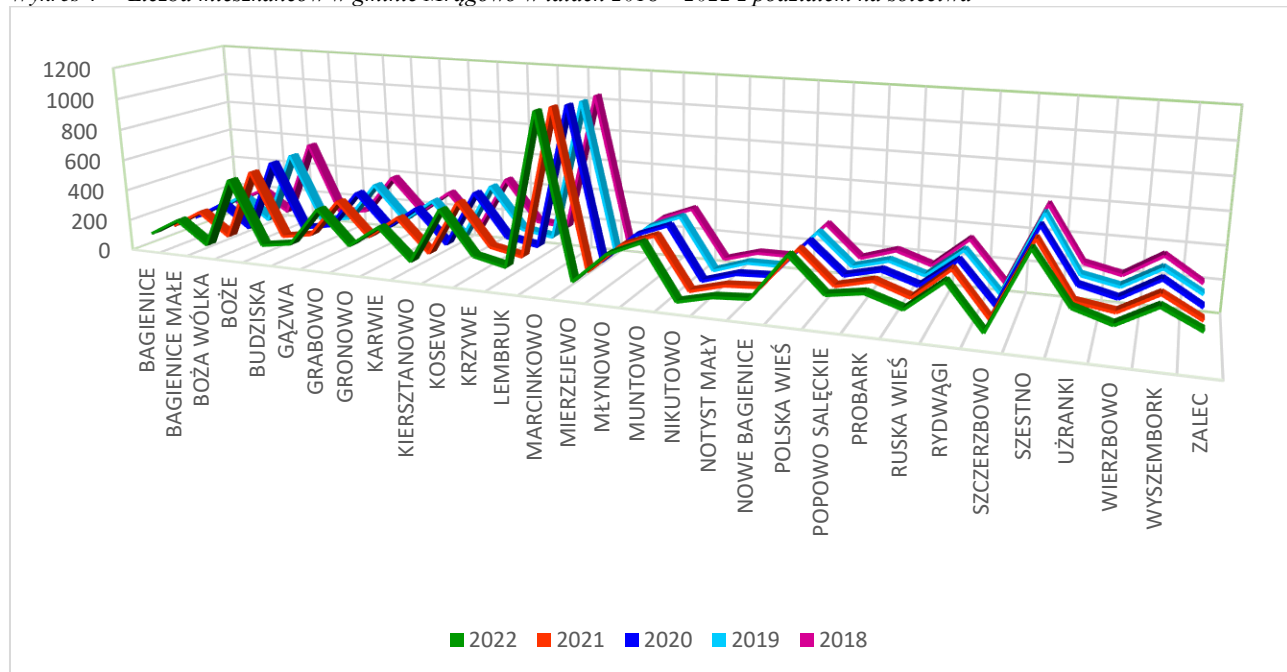
Lp.	Sołectwo	Miejscowość	Liczba ludności – zameldowania stałe w 2022r.	Tendencja	Liczba ludności-zameldowania stałe w 2022 r.	Liczba ludności – zameldowania czasowe	Liczba ludności w sołectwie
1.	Bagienice	Bagienice	99	↑	100	2	102
2.	Bagienice Małe	Bagienice Małe	210	↓	208	1	209
		Joachimowo	0	↔	0	0	
3.	Boża Wólka	Boża Wólka	54	↓	53	0	65
		Witomin	12	↔	12	0	
4.	Boże	Boże	449	↔	449	1	514
		Boże Małe	31	↓	28	0	
		Brodzikowo	37	↓	35	1	
5.	Budziska	Budziska	107	↓	106	0	106
6.	Gązwa	Gązwa	122	↓	115	0	137
		Stamka	18	↑	22	0	
7.	Grabowo	Dobroszewo	99	↓	93	0	380
		Głazowo	92	↑	95	1	
		Grabowo	186	↑	187	4	
8.	Gronowo	Gronowo	137	↓	136	2	168
		Palestyna	30	↔	30	0	
9.	Karwie	Gwiazdowo	66	↓	61	1	306
		Karwie	244	↓	243	1	
10.	Kiersztanowo	Kiersztanowo	102	↑	107	3	110
		Sobięcín	0	↔	0	0	
11.	Kosewo	Kosewo	336	↑	339	4	456

		Kosewo Górne	81	↓	78	2	
		Kucze	2	↔	2	0	
		Zawada	30	↑	31	0	
12.	Krzywe	Krzesowo	2	↔	2	0	188
		Krzywe	184	↔	184	2	
		Krzywiec	0	↔	0	0	
13.	Lembruk	Lembruk	146	↓	143	0	143
14.	Marcinkowo	Marcinkowo	1085	↑	1098	2	1100
15.	Mierzejewo	Mierzejewo	75	↑	78	0	100
		Sądry	22	↔	22	0	
16.	Młynowo	Młynowo	228	↓	227	2	287
		Tymnikowo	55	↑	58	0	
17.	Muntowo	Czerwonki	57	↓	56	0	379
		Muntowo	83	↑	89	1	
		Pełkowo	35	↓	34	0	
		Piotrówka	60	↑	61	0	
		Poręby	4	↔	4	0	
		Śniadowo	31	↑	32	0	
		Troszczykowo	17	↔	17	0	
		Wola Muntowska	76	↑	85	0	
18.	Nikutowo	Nikutowo	47	↑	50	0	50
19.	Notyst Mały	Notyst Dolny	17	↔	17	0	102
		Notyst Mały	66	↓	62	0	
		Notyst Wielki	22	↑	23	0	
20.	Nowe Bagienice	Nowe Bagienice	94	↓	93	0	117
		Wólka Bagnowska	25	↓	24	0	
21.	Polska Wieś	Lasowiec	35	↑	39	0	395
		Polska Wieś	333	↑	349	7	
22.	Popowo Sałęckie	Popowo Sałęckie	174	↑	186	3	189
23.	Probark	Miejski Las	26	↑	27	2	224
		Nowy Probark	112	↓	103	0	
		Probark	90	↔	90	2	
24.	Ruska Wieś	Ruska Wieś	154	↓	152	4	156
25.	Rydwągi	Rydwągi	343	↓	337	1	338
26.	Szczerzbowo	Szczerzbowo	82	↓	77	0	77
27.	Szestno	Szestno	543	↓	542	8	563
		Wymysły	15	↓	13	0	
28.	Uźranki	Uźranki	231	↑	232	35	267
29.	Wierzbowo	Wierzbowo	166	↓	163	6	199
		Wólka Baranowska	32	↓	30	0	
30.	Wyszembork	Biestrykowo	11	↔	11	0	323
		Wyszembork	312	↓	310	2	
31.	Zalec	Zalec	204	↓	202	16	218
		Razem:	7.838	↑	7852	116	7.968

Źródło: dane własne

Najliczniej zamieszkanymi sołectwami gminy Mrągowo są: Marcinkowo, Szestno i Boże. Najmniej zamieszkane są natomiast sołectwa: Nikutowo, Boża Wólka oraz Szczerbowo. Są również trzy miejscowości, w których nie ma zameldowanych osób: Joachimowo, Sobięcín, Krzywiec.

Wykres 4 – Liczba mieszkańców w gminie Mrągowo w latach 2018 – 2022 z podziałem na sołectwa



Źródło: dane własne

5.4 Liczba ludności gminy Mrągowo na tle powiatu mrągowskiego i sąsiednich gmin.

Tabela 4 – Liczba mieszkańców w poszczególnych gminach powiatu mrągowskiego

Lp	Nazwa jednostki	2018	2019	2020	2021	tendencja	2022
1.	Gmina Mrągowo	7.961	7.902	7.918	7.838	↑	7.852
2.	Miasto Mrągowo	20.900	20.977	20.609	20.240	↓	19.930
3.	M. i G. Mikołajki	8.102	8.017	7.853	7.728	↓	7.589
4.	Gmina Piecki	7.625	7.576	7.519	7.393	↓	7.337
5.	Gmina Sorkwity	4.594	4.626	4.549	4.441	↓	4.374
6.	powiat mrągowski	49.182	49.098	48.448	47.640	↓	47.082

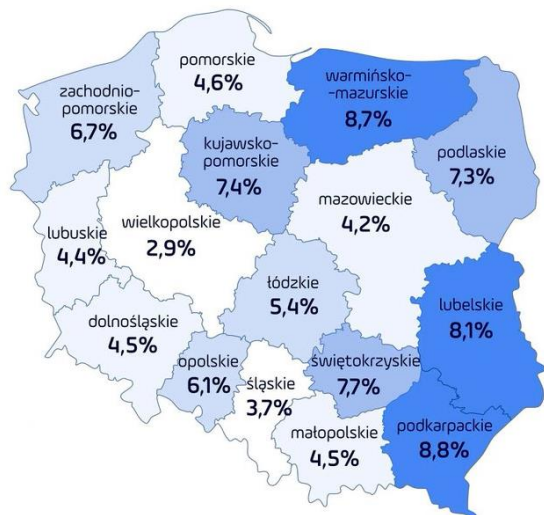
Źródło: dane własne

Dzięki 14 nowym mieszkańcom gmina Mrągowo jako jedyna w powiecie mrągowskim zanotowała w roku 2022 wzrost liczby swoich mieszkańców 😊

6. Bezrobocie

Na dzień 31 grudnia 2022 r. stopa bezrobocia w Polsce wyniosła 5,2%.

Rysunek 4 – Bezrobocie w Polsce



Mapa przedstawia bezrobocie w poszczególnych regionach naszego kraju, w miesiącu grudniu 2022 r. Wynika z niej, iż województwami w Polsce najbardziej dotkniętymi bezrobociem są:

- ✚ woj. podkarpackie – 8,8%,
- ✚ woj. warmińsko-mazurskie – 8,7%,
- ✚ woj. lubelskie – 8,1 %.

Najmniejsze bezrobocie zanotowano w woj. wielkopolskim – 2,7%.

Źródło: GUS, dane na grudzień 2022 r.

Na terenie gminy Mrągowo na koniec 2022 roku liczba zarejestrowanych bezrobotnych wynosiła **219 osób** i stanowiła 14,7% zarejestrowanych bezrobotnych w powiecie, z czego: liczba kobiet wynosiła 108, a mężczyzn – 111.

Tabela 5 – Struktura bezrobocia w roku 2022 z Polsce

Jednostka administracyjna	Bezrobotni na dzień 31.12.2022 r.			
	Kobiety	Mężczyźni	Ogółem	
			Liczba	wskaźnik bezrobocia
Gmina Mrągowo	108	111	219	14,7%
Powiat mrągowski	697	788	1.485	9,3%
Wojew. warmińsko-mazurskie	22.541	18.548	41.074	8,7%
Polska	436.868	432.720	813.197	5,2%

Źródło: <https://www.gov.pl/web/rodzina/stopa-bezrobocia>

Tabela 6 – Bezrobocie w powiecie mrągowym, według jednostek administracyjnych

Jednostka administracyjna	Bezrobotni na dzień 31.12.2020 r.		Bezrobotni na dzień 31.12.2021 r.		Bezrobotni na dzień 31.12.2022 r.	
	Liczba	% w powiecie	Liczba	% w powiecie	Liczba	% w powiecie
Powiat mrągowski	1 929	100	1550	100	1485	100
Miasto Mrągowo	736	39,8	586	37,8	548	36,9
Gmina Mrągowo	300	12,9	215	13,9	219	14,7
Gmina Piecki	260	14,7	224	14,5	200	13,5
Gmina Sorkwity	209	10,8	160	10,3	154	10,4
Miasto i Gmina Mikołajki	424	21,8	365	23,5	364	24,5

Źródło: <https://mrągowo.praca.gov.pl/inne-sprawozdania-i-statystyki>

Tabela 7 – Zarejestrowani bezrobotni z terenu gminy Mrągowo

Rok	Ogółem zarejestrowani	kobiety	mężczyźni	z prawem do zasiłku	do 25 roku życia	pow. 50 roku życia	długotrwale bezrobotni
2020	300	153	147	64	43	90	120
2021	215	108	107	42	28	81	101
2022	219	108	111	49	41	68	77

Źródło: <https://mragowo.praca.gov.pl/inne-sprawozdania-i-statystyki>

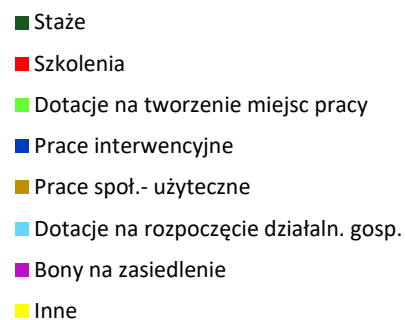
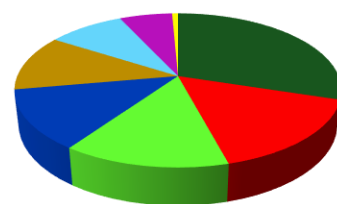
Bezrobotni mieszkańcy gminy Mrągowo w roku 2022 zostali objęci 144 razy różnymi formami aktywizacji zawodowej.

Urząd gminy z Powiatowym Urzędem Pracy współorganizował uruchamiane projekty. Podstawową formą aktywizacji bezrobotnych był staż, z którego głównie mogli skorzystać młodzi bezrobotni do 25 roku życia oraz bezrobotni absolwenci szkół wyższych, którzy nie ukończyli 27 roku życia. Kolejną formą współpracy aktywizacyjnej były prace społecznie użyteczne wykonywane przez bezrobotnych, nie posiadających już prawa do zasiłku. Opiekę nad bezrobotnymi wykonującymi przede wszystkim prace porządkowe na terenie naszej gminy, sprawowali sołtysi gminy Mrągowo.

Tabela 8 – Bezrobotni z terenu gminy Mrągowo, objęci aktywizacją

Lp.	Rodzaj aktywizacji	Liczba	
		2021 r.	2022 r.
1.	Staż	35	43
2.	Szkolenia	21	23
3.	Dotacje na tworzenie miejsc pracy	15	20
4.	Prace interwencyjne	10	18
5.	Prace społ.- użyteczne	22	17
6.	Dotacje na rozpoczęcie działalności gosp.	10	13
7.	Bony na zasiedlenie	4	9
8.	Inne	1	1
9.	Ogółem	118	144

Źródło: <https://mragowo.praca.gov.pl/inne-sprawozdania-i-statystyki>

Wykres 5
Aktywizacja bezrobotnych

7. Podmioty gospodarcze

7.1. Zgodnie z Centralną Ewidencją i Informacją o Działalności Gospodarczej (CEIDG), według stanu na dzień 31 grudnia 2022 r., ilość zarejestrowanych podmiotów gospodarczych, które miały główne miejsce prowadzenia działalności na terenie gminy Mrągowo, obejmowała 502 pozycje, z czego 343 podmioty aktywnie prowadziły swoje działalności.

Tabela 9 – Podmioty gospodarcze

Lp	statut	2018	2019	2020	2021	2022
1.	Podmiot gospodarcze, które miały główne miejsce prowadzenia działalności na terenie gminy Mrągowo	411	432	470	501	502
2.	Zawieszony	99	122	125	140	148
3.	Działalność prowadzona wyłącznie w formie spółki/spółek cywilnych	11	12	12	14	10
4.	Aktywny	312	298	333	344	343

Źródło: CEIDG

Podmioty gospodarcze funkcjonujące na terenie gminy Mrągowo to przede wszystkim małe i średnie przedsiębiorstwa oraz zakłady rodzinne.

Do wiodących branż w gminie, niezmiennie od wielu lat, należą:

- ✓ usługi ogólnobudowlane,
- ✓ działalność związana z zakwaterowaniem,
- ✓ naprawa pojazdów,
- ✓ transport drogowy,
- ✓ sprzedaż detaliczna towarów,
- ✓ usługi gastronomiczne,
- ✓ obróbka drewna.

Na terenie Gminy Mrągowo znajduje się **136** obiektów noclegowych, w tym:

- ✓ Camping - 1 szt. (Camping Ostoja Stara Baśń w Kosewie),
- ✓ Hotel - 1 szt. (Hotel Country – Holiday w Kosewie),
- ✓ Pensjonat - 2 szt. (Pensjonat „Christel” w Sądach, Pensjonat „Hubertus” w Kosewie),
- ✓ inne obiekty świadczące usługi hotelarskie - 132 szt. (domki, pokoje, gospodarstwa agroturystyczne, pola namiotowe, apartamenty, itp.)

7.2. Na terenie gminy Mrągowo w roku 2022 liczba punktów sprzedaży napojów alkoholowych wynosiła:

- ✓ poza miejscem sprzedaży (sklepy) – **10**
- ✓ w miejscu sprzedaży (lokale gastronomiczne) – **13**

Ilość zezwoleń na sprzedaż napojów alkoholowych, zgodnie z uchwałą nr LII/389/18 Rady Gminy Mrągowo z dnia 23 sierpnia 2018 r. w sprawie ustalenia maksymalnej liczby zezwoleń na sprzedaż napojów alkoholowych na terenie Gminy Mrągowo przedstawia poniższa tabela:

Tabela 10 – Ilość zezwoleń

	Poza miejscem sprzedaży wg zawartości alkoholu				W miejscu sprzedaży wg zawartości alkoholu				ogółem
	do 4,5 % (oraz piwo)	od 4,5% do 18% (z wyjątkiem piwa)	pow. 18%	Razem	do 4,5 % (oraz piwo)	od 4,5% do 18% (z wyjątkiem piwa)	pow. 18%	Razem	
maksymalna liczba zezwoleń na terenie gm. Mrągowo	40	30	30	100	30	20	20	70	170
liczba wydanych zezwoleń w 2020r.	9	8	7	24	8	3	4	15	39
liczba wydanych zezwoleń w 2021r.	1	1	1	3	7	3	2	12	15
liczba wydanych zezwoleń w 2022r.	4	3	3	10	5	3	1	9	19

Źródło: dane własne

Na dzień 31.12.2022 r., liczba zezwoleń uprawniających do sprzedaży napojów alkoholowych wynosiła:

- ✓ poza miejscem sprzedaży (sklepy) – 26
- ✓ w miejscu sprzedaży (lokale gastronomiczne) – 25

W roku 2022 wydano również 5 jednorazowych zezwoleń na sprzedaż napojów alkoholowych, a także 15 decyzji o wygaśnięciu zezwolenia na sprzedaż napojów alkoholowych - wszystkie z powodu likwidacji punktu sprzedaży.

8. Gospodarstwa rolne

W Gminie Mrągowo w roku 2022 funkcjonowało 1.135 gospodarstw rolnych. Powierzchnia ogólna gospodarstw wyniosła 12.177,4977 ha, a średnia gospodarstwa rolnego 10,8148 ha.

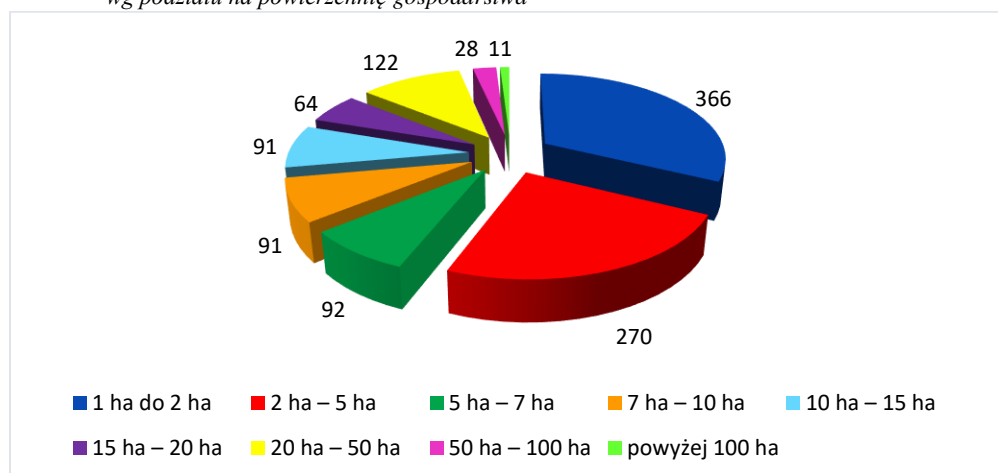
Z poniższej tabeli wynika, że z roku na rok zauważalny jest wzrost ilości gospodarstw rolnych, lecz ma to bezpośredni wpływ na malejącą średnią powierzchnię gospodarstwa rolnego na terenie gminy Mrągowo.

Tabela 11 - Liczba gospodarstw rolnych w gminie Mrągowo

Lp.	Powierzchnia gospodarstw	Ilość gospodarstw				
		2018	2019	2020	2021	2022
1.	1 ha do 2 ha	342	348	345	353	366
2.	2 ha – 5 ha	260	265	272	274	270
3.	5 ha – 7 ha	101	94	92	94	92
4.	7 ha – 10 ha	89	93	92	88	91
5.	10 ha – 15 ha	105	102	98	96	91
6.	15 ha – 20 ha	60	62	64	64	64
7.	20 ha – 50 ha	115	113	118	119	122
8.	50 ha – 100 ha	29	30	28	29	28
9.	powyżej 100 ha	10	10	10	9	11
	Razem	1111	1117	1119	1126	1135

Źródło: dane własne

Wykres 6 - Ilość gospodarstw rolnych w gminie Mrągowo na dzień 31.12.2022 r., wg podziału na powierzchnię gospodarstwa



Źródło: dane własne

9. Stowarzyszenia i organizacje pozarządowe

9.1 Ochotnicze Straże Pożarne



Fot. Źródło: OSP KSRG Wyszembork - <https://www.facebook.com/profile.php?id=100077526038919>

Na terenie gminy Mrągowo funkcjonuje 6 jednostek Ochotniczych Straży Pożarnych, z których aż 5 należy do Krajowego Systemu Ratowniczo-Gaśniczego.

Do Ochotniczych Straży Pożarnych należy łącznie 196 członków, w tym:

- ✓ 145 czynnych,
- ✓ 38 członków wspierających,
- ✓ 13 członków honorowych.

Tabela 12 - Ochotnicze Straże Pożarne

Lp.	Nazwa Jednostki	Adres	Przynależność do KSRG	Liczba członków			Drużyna Młodzieżowa OSP
				Kobiety	Mężczyźni	Razem	
1.	Ochotnicza Straż Pożarna w Gąźwie	Gąźwa 5 11-700 Mrągowo	-	1	19	20	-
2.	Ochotnicza Straż Pożarna w Grabowie	Grabowo 28 11-700 Mrągowo	TAK	4	22	26	-
3.	Ochotnicza Straż Pożarna w Szestnie	Szestno 46A 11-700 Mrągowo	TAK	-	21	21	Tak
4.	Ochotnicza Straż Pożarna w Uźrankach	Uźranki 10 11-700 Mrągowo	TAK	1	26	27	-
5.	Ochotnicza Straż Pożarna w Wierzbowie	Wierzbowo 17b 11-700 Mrągowo	TAK	2	21	23	Tak
6.	Ochotnicza Straż Pożarna w Wyszemborku	Wyszembork 11A 11-700 Mrągowo	TAK	-	28	28	-
Razem:			5	8	137	145	2

Źródło: dane własne

W 2022 roku Ochotnicze Straże Pożarne brały udział w 218 akcjach ratowniczo-gaśniczych i gospodarczych, co przedstawia poniższa tabela:

Tabela 13 – Udział jednostek OSP w akcjach

Lp.	Nazwa Jednostki	Udział jednostki w akcjach			
		Požary	Miejscowe zagrożenie	Alarm fałszywy	Razem
1.	Ochotnicza Straż Pożarna w Gązwie	4	6	0	10
2.	Ochotnicza Straż Pożarna w Grabowie	19	37	2	58
3.	Ochotnicza Straż Pożarna w Szestnie	22	35	4	61
4.	Ochotnicza Straż Pożarna w Uźrankach	13	18	3	34
5.	Ochotnicza Straż Pożarna w Wierzbowie	4	13	2	19
6.	Ochotnicza Straż Pożarna w Wyszemborku	10	26	0	36
Razem:		72	135	11	218

Źródło: dane własne

Wszystkie OSP dysponują własną bazą lokalową w postaci remiz strażackich, a na wyposażeniu mają 9 samochodów bojowych.

W bieżącej kadencji Gmina Mrągowo zakupiła już trzeci samochód pożarniczy MAN:

- 1) 2019 r. - OSP Szestno
- 2) 2021 r. - OSP Wyszembork
- 3) 2022 r. - OSP Grabowo

Również w roku 2022 wykonano remonty pomieszczeń OSP:

- ✓ adaptacja pomieszczenia gospodarczego na łazienkę i pomieszczenie socjalne w jednostce OSP Uźranki,
- ✓ naprawa elewacji budynku OSP Szestno,
- ✓ naprawa posadzki garażowej w budynku OSP Grabowo.

Dla OSP Gązwa zakupiono aparaty powietrzne, a dla wszystkich jednostek z terenu gminy Mrągowo zakupiono niezbędny sprzęt pożarniczy w celu uzupełnienia braków i zużytego sprzętu.

9.2 Koła Gospodyń Wiejskich

Koła Gospodyń Wiejskich, jako główny animator kultywowania tradycji i obrzędów ludowych, mają zasadniczy wpływ na życie wiejskie. Zajmują się głównie doskonaleniem i podtrzymywaniem sztuki kulinarnej, promowaniem i sprzedażą wyrobów rękodzieła ludowego, kultywowaniem folkloru i sztuki ludowej. Biorą również udział w organizowaniu wielu uroczystości lokalnych, gminnych a nawet wojewódzkich.



Ustawa o Kołach Gospodyń Wiejskich, daje również możliwości uczestniczenia



w wielu programach rozwojowych, ubiegania się o dotacje celowe oraz o europejskie środki na finansowanie swojej działalności statutowej, z czego KGW bardzo chętnie korzystają.

Na terenie gminy Mrągowo funkcjonuje 10 Kół Gospodyń Wiejskich, zrzeszających wiele mieszanek a nawet i mieszkańców naszej gminy.

<https://www.facebook.com/gminamragowo/photos>

Tabela 14 – Koła Gospodyń Wiejskich

Lp.	Nazwa organizacji	Miejscowość
1.	KGW „Mazurskie Babki z Bożego”	Boże
2.	KGW Wiejska Schadzka w Gązwie	Gązwa
3.	KGW „Wesołe Babki” Gronowo	Gronowo
4.	KGW „Kosewianki” w Kosewie	Kosewo
5.	KGW "Marcinkowskie Kaliny" w Marcinkowie	Marcinkowo
6.	KGW w Muntowie „Juksty”	Muntowo
7.	KGW „Nad Sałętem” w Popowie Sałęckim	Popowo Sałęckie
8.	KGW „Probarska Zagroda” w Probarku	Probark
9.	KGW Twórcze Kobiety z Rydwąg	Rydwągi
10.	KGW w Wierzbowie „Wierzbowianki”	Wierzbowo

Źródło: dane własne



Fot. Źródło: KGW w Muntowie-

<https://www.facebook.com/profile.php?id=100064740847222&sk=photos>



Fot. Źródło: KGW w Marcinkowie -

<https://www.facebook.com/profile.php?id=100047533509989&sk=photos>

9.3 Na terenie gminy Mrągowo działają również:

- 1) Kluby i organizacje sportowe,
- 2) Stowarzyszenia i organizacje prowadzące działalność:
 - ✓ wspomagającą rozwój i promocję sołectwa,
 - ✓ propagowanie walorów kulturowych oraz aktywizację lokalnej społeczności,
 - ✓ na rzecz oświaty, edukacji, kultury i sztuki,
 - ✓ na rzecz ekologii i ochrony zwierząt,
 - ✓ związaną z zabytkową motoryzacją.

II. FINANSE GMINY

1. Wysokość budżetu

Budżet Gminy Mrągowo w 2022 roku uchwalony został uchwałą Rady Gminy Mrągowo nr XLVIII/376/21 z dnia 22.12.2021 roku i zakładał:

- ✓ uzyskanie dochodów w kwocie - 50 841 378,00 zł;
- ✓ realizację wydatków na poziomie - 55 688 803,49 zł;
- ✓ pozyskanie przychodów w kwocie - 6 187 425,49 zł;
- ✓ realizację rozchodów na poziomie - 1 340 000,00 zł.

Różnica między planem dochodów a planem wydatków wynosiła 4 847 425,49 zł i stanowiła planowany deficyt budżetu Gminy Mrągowo na 2022 rok. Planowana na 2022 rok wartość przychodów stanowiła źródło pokrycia powstałego deficytu a w pozostałej części została przeznaczona na rozchody.

W wyniku wprowadzonych zmian w ciągu roku:

- ✓ plan dochodów wzrósł o 6 999 614,69 zł do kwoty - 57 840 992,69 zł;
- ✓ plan wydatków wzrósł o 7 645 103,59 zł do kwoty - 63 333 907,08 zł;
- ✓ plan przychodów wzrósł o 1 045 488,90 zł do kwoty - 7 232 914,39 zł;
- ✓ plan rozchodów wzrósł o 400 000,00 zł do kwoty - 1 740 000,00 zł.

Na dzień 31 grudnia 2022 roku budżet Gminy Mrągowo zamknął się planowanym deficytem budżetowym w kwocie 5 492 914,39 zł stanowiącym różnicę między planem dochodów a planem wydatków.

Tabela 15 - Podstawowe dane budżetowe

Wyszczególnienie	Plan na 1.01.2022 r. (w zł)	Plan na 31.12.2022 r. (w zł)	Wykonanie (w zł)	Realizacja planu po zmianach (w %)
Dochody	50 841 378,00	57 840 992,69	56 128 051,86	97,04%
Wydatki	55 688 803,49	63 333 907,08	57 447 373,07	90,71%
Wynik	-4 847 425,49	-5 492 914,39	-1 319 321,21	-

Źródło: dane własne

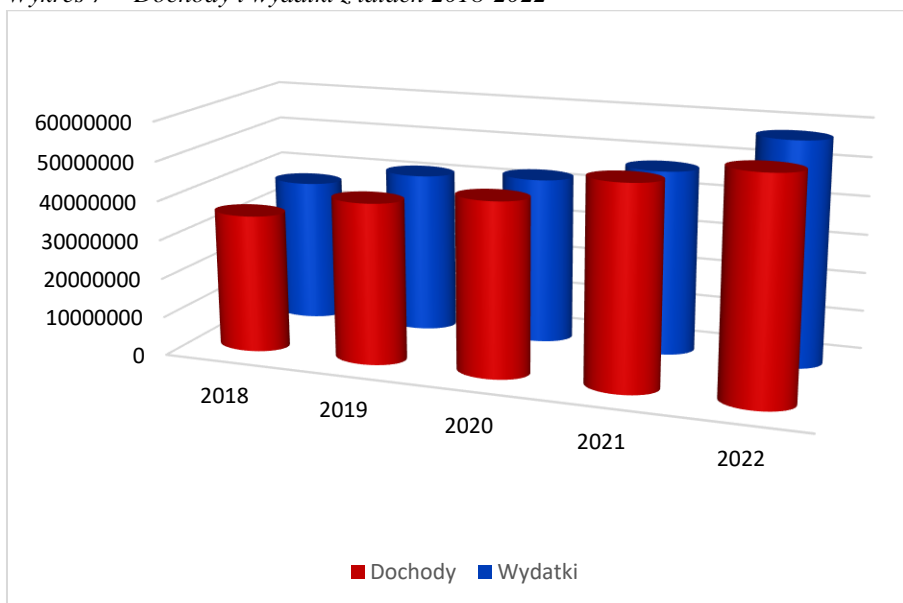
Tabela 16 – Budżet Gminy Mrągowo w latach 2018-2022

Rok budżetowy	Dochody			Wydatki		
	Uchwała budżetowa po zmianach	Wykonanie	Wskaźnik wykonania	Uchwała budżetowa po zmianach	Wykonanie	Wskaźnik wykonania
2018	36.490.025,99	35.368.490,80	96,93%	38.704.165,99	36.951.689,68	95,5%
2019	41.122.071,48	41.272.339,88	100,4%	43.303.904,25	41.443.439,99	95,7%
2020	44.328.401,98	44.446.665,58	100,3%	46.748.432,03	42.813.103,38	91,6%
2021	50.244.665,78	51.379.902,50	102,3%	52.633.832,79	47.440.061,49	90,1%
2022	57 840 992,69	56 128 051,86	97,04%	63 333 907,08	57 447 373,07	90,71%

Źródło: dane własne

Na przestrzeni ostatnich pięciu lat budżet gminy Mrągowo po stronie dochodów wzrósł o ponad 21 ml zł, zaś po stronie wydatków o ponad 24 ml. zł.

Wykres 7 - Dochody i wydatki z lat 2018-2022



Źródło: dane własne

2. Dochody

W roku 2022 zaplanowane dochody po zmianach ogółem wyniosły 56 128 051,86 zł, które zostały zrealizowane w wysokości 56 128 051,86 zł, co stanowi 97,04%.

Tabela 17 - Realizacja planu dochodów w 2022 roku w Gminie Mrągowo

Lp	Wyszczególnienie	Plan na 1.01.2022 r. (w zł)	Plan na 31.12.2022 r. (w zł)	Wykonanie (w zł)	Realizacja planu po zmianach (w %)	Udział (w %)
2.1	Dochody bieżące	37 480 017,00	52 102 931,81	50 513 901,18	96,95%	90,00%
2.2	Dochody majątkowe	13 361 361,00	5 738 060,88	5 614 150,68	97,84%	10,00%
RAZEM		50 841 378,00	57 840 992,69	56 128 051,86	97,04%	100,00%

Źródło: dane własne

2.1. Dochody bieżące

W strukturze dochodów znaczący udział odgrywają dochody bieżące, które w 2022 roku zostały wykonane na poziomie 50 513 901,18 zł, tj. w 96,95% w stosunku do planu wynoszącego 52 102 931,81 zł.

Tabela 18 - Realizacja planu dochodów bieżących w 2022 roku w Gminie Mrągowo

Lp	Wyszczególnienie	Plan na 1.01.2022 r. (w zł)	Plan na 31.12.2022 r. (w zł)	Wykonanie (w zł)	Realizacja planu po zmianach (w %)	Udział (w %)
1)	Dotacje i dochody celowe	8 308 228,00	20 594 324,78	19 093 066,13	92,71%	37,80%
2)	Subwencja ogólna	7 763 626,00	8 096 641,00	8 096 641,00	100,00%	16,03%
3)	Udziały w PIT i CIT	6 502 798,00	8 790 282,57	8 790 282,57	100,00%	17,40%
4)	Wpływy z podatków i opłat	13 147 955,00	13 000 336,21	12 954 000,46	99,64%	25,64%
5)	Pozostałe dochody	1 757 410,00	1 621 347,25	1 579 911,02	97,44%	3,13%
RAZEM DOCHODY BIEŻĄCE		37 480 017,00	52 102 931,81	50 513 901,18	96,95%	100,00%

Źródło: dane własne

1) Dotacje i dochody celowe:

✓	dotacje celowe otrzymane z budżetu państwa na realizację zadań z zakresu administracji rządowej wyniosły	- 9 527 948,47 zł
✓	dotacje celowe otrzymane z budżetu państwa na zadania własne	- 1 722 878,56 zł
✓	dochody z dotacji w ramach programów finansowanych z udziałem środków europejskich	- 1 530 472,65 zł
✓	pozostałe dochody o charakterze celowym	- 6 311 766,45 zł
	Razem:	19 093 066,13 zł

2) Subwencja ogólna:

✓	dochody z subwencji oświatowej wyniosły	- 4 791 284,00 zł
✓	dochody z subwencji wyrównawczej	- 3 246 709,00 zł
✓	dochody z subwencji równoważącej	- 58 648,00 zł
	Razem:	8 096 641,00 zł

3) Udziały w PIT i CIT:

✓	dochody z tytułu wpływów z podatku od osób prawnych wyniosły	- 399 066,00 zł
✓	dochody z tytułu wpływów z podatku od osób fizycznych wyniosły	- 8 391 216,57 zł
	Razem:	8 790 282,57 zł

4) Wpływy z podatków i opłat

✓	Podatek od nieruchomości	- 6 723 078,94 zł
✓	Podatek rolny	- 1 582 350,73 zł
✓	Podatek leśny	- 216 312,06 zł
✓	Podatek od środków transportowych	- 121 186,00 zł
✓	Podatek od działalności gospodarczej osób fizycznych, opłacany w formie karty podatkowej	- 11 577,12 zł
✓	Podatek od spadków i darowizn	- 46 603,00 zł
✓	Podatek od czynności cywilnoprawnych	- 1 046 134,21 zł
✓	Wpływy z opłaty skarbowej	- 64 940,00 zł
✓	Wpływy z opłaty eksploatacyjnej	- 65 940,06 zł
✓	Wpływy z opłat lokalnych	- 3 075 878,34 zł
	Razem:	12 954 000,46 zł

5) Pozostałe dochody bieżące

✓	Wpływy z różnych dochodów	- 561 654,41 zł
✓	Wpływy z odsetek od nieterminowych wpłat z tytułu podatków i opłat	- 419 530,41 zł
✓	Wpływy z usług	- 184 670,70 zł
✓	Wpływy z najmu i dzierżawy składników majątkowych	- 166 104,73 zł
✓	Wpływy z otrzymanych spadków, zapisów i darowizn	- 156 337,87 zł
✓	Dochody jednostek samorządu terytorialnego związane z realizacją zadań z zakresu administracji rządowej oraz innych zadań zleconych ustawami	- 31 630,64 zł
✓	Wpływy z pozostałych odsetek	- 20 717,31 zł
✓	Wpływy z tytułu kar i odszkodowań wynikających z umów	- 14 264,45 zł
✓	Rekompensaty utraconych dochodów w podatkach i opłatach lokalnych	- 12 040,00 zł
✓	Wpływy z rozliczeń/zwrotów z lat ubiegłych	- 9 267,00 zł
✓	Wpływy ze zwrotów dotacji oraz płatności wykorzystanych niezgodnie z przeznaczeniem lub wykorzystanych z naruszeniem procedur, o których mowa w art. 184 ustawy, pobranych nienależnie lub w nadmiernej wysokości	- 3 460,12 zł
✓	Wpływy z odsetek od dotacji oraz płatności: wykorzystanych niezgodnie z przeznaczeniem lub wykorzystanych z naruszeniem procedur, o których mowa w art. 184 ustawy, pobranych nienależnie lub w nadmiernej wysokości	<u>- 233,38 zł</u>
	Razem:	1 579 911,02 zł

2.2. Dochody majątkowe

Dochody majątkowe Gminy Mrągowo w 2022 roku zostały wykonane na poziomie 5 614 150,68 zł, tj. w 97,84% w stosunku do planu wynoszącego 5 738 060,88 zł.

Tabela 19 - Realizacja planu dochodów majątkowych w 2022 roku w Gminie Mrągowo

Lp	Wyszczególnienie	Plan na 1.01.2022 r. (w zł)	Plan na 31.12.2022 r. (w zł)	Wykonanie (w zł)	Realizacja planu po zmianach (w %)	Udział (w %)
1)	Dochody z majątku	2 055 500,00	2 417 873,00	2 293 962,80	94,88%	40,86%
2)	Dotacje i środki na inwestycje	11 305 861,00	3 320 187,88	3 320 187,88	100,00%	59,14%
3)	Pozostałe dochody	0,00	0,00	0,00	-	0,00%
RAZEM DOCHODY MAJĄTKOWE		13 361 361,00	5 738 060,88	5 614 150,68	97,84%	100,00%

Źródło: dane własne

1) Dochody z majątku

✓	wpłaty z tyt. odpłatnego nabycia prawa własności oraz prawa użytkowania wieczystego nieruchomości	- 1 227 651,07 zł
✓	wpływy z tyt. odszkodowania za przejęte nieruchomości pod inwestycje celu publicznego	- 1 041 323,01 zł
✓	wpływy z tyt. przekoszt. prawa użytkowania wieczystego w prawo własności	<u>- 24 988,72 zł</u>
	Razem:	2 293 962,80 zł

2) Dotacje i środki na inwestycje

✓	Szkoły podstawowe w ramach działu Oświata i wychowanie	- 1 500 000,00 zł
✓	Drogi publiczne gminne w ramach działu Transport i łączność	- 1 423 983,44 zł
✓	Infrastruktura sanitacyjna wsi w ramach działu Rolnictwo i łowiectwo	- 348 708,00 zł
✓	Pozostała działalność w ramach działu Gospodarka komunalna i ochrona środowiska	- 20 000,00 zł
✓	Pozostałe dotacje	<u>- 27 496,44 zł</u>
	Razem:	3 320 187,88 zł

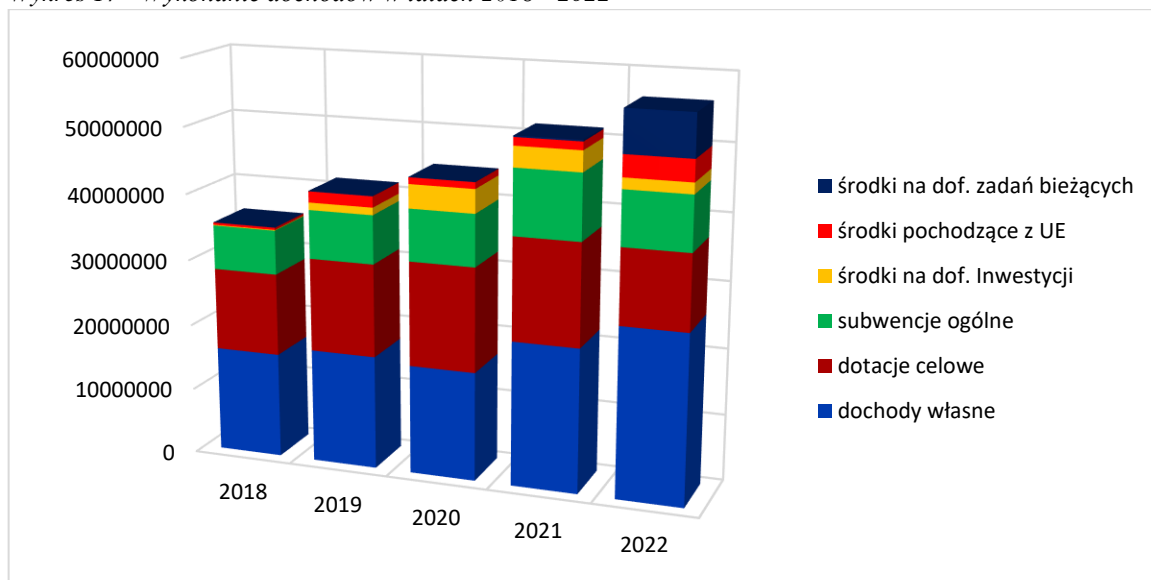
2.3 Wykonanie dochodów:

Tabela 20 – Wykonanie dochodów w latach 2018 - 2022

Lp.	Dochody	2018	2019	2020	2021	2022
		Kwota w zł	Kwota w zł	Kwota w zł	Kwota w zł	Kwota w zł
		%	%	%	%	%
1.	dochody własne	15.878.218,50	17.163.642,70	16.443.749,93	21.750.691,18	25 618 156,85
		44,88	99,1	98,1	104,1	92,94
2.	dotacje celowe	12.363.580,57	13.985.356,54	15.650.671,44	15.350.905,34	11 250 827,03
		34,96	99,5	99,7	99,6	99,46
3.	subwencje ogólne	6.655.330,00	7.293.975,00	7.770.853,00	9.770.959,00	8.096.641,00
		18,82	100,0	100,0	100,0	100,0
4.	środki na dofinansowanie inwestycji	105.774,28	1.113.682,05	3.555.347,30	3.075.974,62	1.637.496,44
		0,30	160,0	99,9	116,5	100,0
5.	środki pochodzące z UE	344.840,95	1.657.944,27	982.116,58	1.218.559,46	3.213.164,09
		0,98	97,9	197,6	100,0	95,03
6.	środki na dofinansowanie zadań bieżących	20.746,50	57.739,32	43.927,33	212.812,90	6.311.766,45
		0,06	99,9	104,0	70,7	83,22
RAZEM		35.368.490,80	41.272.339,88	44.446.665,58	51.379.902,50	56 128 051,86

Źródło: dane własne

Wykres 17 - Wykonanie dochodów w latach 2018 - 2022



Źródło: dane własne

3. Wydatki

Wydatki budżetu Gminy w 2022 roku wyniosły 57 447 373,07 zł, a ich realizacja wyniosła 90,71% planu wynoszącego 63 333 907,08 zł. Realizację planu wydatków w 2022 roku przedstawiają tabele poniżej.

Tabela 21 - Realizacja planu wydatków w 2022 roku w Gminie Mrągowo

Lp	Wyszczególnienie	Plan na 1.01.2022 r. (w zł)	Plan na 31.12.2022 r. (w zł)	Wykonanie (w zł)	Realizacja planu po zmianach (w %)	Udział (w %)
3.1	Wydatki bieżące	37 206 861,29	50 257 483,64	46 027 660,49	91,58%	80,12%
3.2	Wydatki majątkowe	18 481 942,20	13 076 423,44	11 419 712,58	87,33%	19,88%
RAZEM WYDATKI OGÓŁEM		55 688 803,49	63 333 907,08	57 447 373,07	90,71%	100,00%

Źródło: dane własne

3.1. Wydatki bieżące

W 2022 roku wydatki bieżące zostały wykonane na poziomie 46 027 660,49 zł, tj. w 91,58% w stosunku do planu po zmianach wynoszącego 50 257 483,64 zł.

Tabela 22 - Realizacja planu wydatków bieżących w 2022 roku w Gminie Mrągowo

Wyszczególnienie	Plan na 1.01.2022 r. (w zł)	Plan na 31.12.2022 r. (w zł)	Wykonanie (w zł)	Realizacja planu po zmianach (w %)	Udział (w %)
Oświata i wychowanie	11 552 650,00	11 760 256,91	11 242 648,88	95,60%	24,43%
Rodzina	7 380 635,00	7 493 919,89	7 428 398,24	99,13%	16,14%
Pomoc społeczna	3 729 896,00	8 429 852,57	7 350 923,06	87,20%	15,97%
Administracja publiczna	4 902 442,00	5 274 380,00	4 889 403,85	92,70%	10,62%
Pozostałe zadania w zakresie polityki społecznej	0,00	4 412 823,60	3 486 219,50	79,00%	7,57%
Gospodarka komunalna i ochrona środowiska	3 933 585,00	3 564 527,70	3 202 203,66	89,84%	6,96%
Rolnictwo i łowiectwo	437 000,00	2 086 315,36	2 017 392,79	96,70%	4,38%
Gospodarka mieszkaniowa	1 261 955,00	1 568 532,00	1 473 350,38	93,93%	3,20%
Bezpieczeństwo publiczne i ochrona przeciwpożarowa	424 510,00	1 311 773,83	1 213 057,61	92,47%	2,64%
Obsługa długu publicznego	600 500,00	1 107 844,41	1 062 885,62	95,94%	2,31%
Transport i łączność	879 753,29	1 030 332,61	1 003 942,71	97,44%	2,18%
Kultura i ochrona dziedzictwa narodowego	454 050,00	529 239,51	465 593,20	87,97%	1,01%
Dochody od os. prawnych, od os. fizycznych i od innych jednostek nieposiadających osobowości prawnej oraz wydatki związane z ich poborem	477 100,00	522 535,58	417 640,95	79,93%	0,91%
Kultura fizyczna	345 110,00	323 428,67	265 319,17	82,03%	0,58%
Edukacyjna opieka wychowawcza	49 300,00	275 580,00	216 912,00	78,71%	0,47%
Działalność usługowa	296 940,00	261 280,00	178 403,87	68,28%	0,39%
Ochrona zdrowia	64 500,00	111 050,00	111 050,00	100,00%	0,24%
Urzędy naczelnych organów władzy państwowej, kontroli i ochrony prawa oraz sądownictwa	1 635,00	1 650,00	1 650,00	100,00%	< 0,01%
Leśnictwo	800,00	665,00	665,00	100,00%	< 0,01%
Turystyka	7 500,00	0,00	0,00	-	0,00%
Obrona narodowa	7 000,00	7 000,00	0,00	0,00%	0,00%
Różne rozliczenia	400 000,00	184 496,00	0,00	0,00%	0,00%
Razem wydatki bieżące	37 206 861,29	50 257 483,64	46 027 660,49	91,58%	100,00%

Źródło: dane własne

3.2. Wydatki majątkowe

Wydatki majątkowe Gminy Mrągowo w 2022 roku zostały wykonane na poziomie 11 419 712,58 zł, tj. w 87,33% w stosunku do planu po zmianach wynoszącego 13 076 423,44 zł.

Tabela 23 - Realizacja planu wydatków majątkowych w 2022 roku w Gminie Mrągowo wg działów klasyfikacji budżetowej

Wyszczególnienie	Plan na 1.01.2022r. (w zł)	Plan na 31.12.2022 r. (w zł)	Wykonanie (w zł)	Realizacja planu po zmianach (w %)	Udział (w %)
Rolnictwo i łowiectwo	8 818 600,00	5 766 817,77	4 980 511,12	86,36%	43,61%
Transport i łączność	3 092 000,00	3 500 000,00	3 441 054,57	98,32%	30,13%
Oświata i wychowanie	5 641 273,00	2 970 605,07	2 225 930,33	74,93%	19,49%
Gospodarka komunalna i ochrona środowiska	880 069,20	477 700,60	447 107,25	93,60%	3,92%
Gospodarka mieszkaniowa	50 000,00	133 000,00	132 354,70	99,51%	1,16%
Pomoc społeczna	0,00	125 800,00	124 900,00	99,28%	1,09%
Administracja publiczna	0,00	56 500,00	32 154,23	56,91%	0,28%
Bezpieczeństwo publiczne i ochrona przeciwpożarowa	0,00	30 000,00	20 000,00	66,67%	0,18%
Kultura fizyczna	0,00	15 000,00	15 000,00	100,00%	0,13%
Kultura i ochrona dziedzictwa narodowego	0,00	1 000,00	700,38	70,04%	< 0,01%
Razem wydatki majątkowe	18 481 942,20	13 076 423,44	11 419 712,58	87,33%	100,00%

Źródło: dane własne

4. Przychody

Przychody w 2022 roku zrealizowano w łącznej kwocie 7 232 914,39 zł, (co stanowi 100,00% planu), w tym:

✓ kredyty, pożyczki, emisja papierów wartościowych	– 2 000 000,00 zł
✓ nadwyżka z lat ubiegłych, pomniejszona o niewykorzystane środki pieniężne, o których mowa w art. 217 ust. 2 pkt. 8 u.f.p.	– 1 664 847,00 zł
✓ niewykorzystane środki pieniężne, o których mowa w art. 217 ust. 2 pkt 8 u.f.p.	– 2 384 120,36 zł
✓ wolne środki, o których mowa w art. 217 ust. 2 pkt 6 u.f.p.	<u>– 1 183 947,03 zł</u>
Razem:	<u>7 232 914,39 zł</u>

5. Rozchody

Rozchody w 2022 roku zrealizowano w łącznej kwocie 1 740 000,00 zł (co stanowi 100,00% planu), w tym:

✓ Spłaty kredytów i pożyczek, wykup papierów wartościowych	<u>– 1 740 000,00 zł</u>
--	---------------------------------

6. Poziom zadłużenia

Zadłużenie gminy z tytułu kredytów i pożyczek na dzień 31 grudnia 2022 r. wynosi **18.746.975,13 zł**, co stanowi 33,40% planowanych dochodów ogółem.

Stan zadłużenia gminy w stosunku do planowanych dochodów od 2018 r. maleje, co przedstawia tabela:

Tabela 24 - Stosunek zadłużenia gminy w latach 2018 - 2022

Rok	zadłużenie	% planowanych dochodów
2018	18.173.547,06	51,38
2019	19.215.661,85	46,56
2020	18.786.975,00	42,26
2021	18.486.975,00	35,98
2022	18.746.975,13	33,40

Źródło: dane własne

7. Zaległości podatkowe podatników

7.1. Zaległości podatkowe podatników na dzień 31 grudnia 2022 r. wynosiły **1.819.331,10 zł**, z czego:

- 1) Osoby fizyczne – **1.551.153,10 zł**
 - ✓ 1.064 osób
 - ✓ 21 hipotek na kwotę – 255.488,10 zł
- 2) Osoby prawne – **268.178,00 zł**
 - ✓ 22 pozycje
 - ✓ 1 hipoteka na kwotę – 86.745,00 zł

Poniższa tabela przedstawia zaległości podatkowe podatników w latach 2018 – 2022.

Tabela 25 - Zaległości podatkowe podatników w latach 2018 - 2022

Zaległości podatników	2018	2019	2020	2021	2022
Osoby fizyczne	1.049.651,42	1.220.247,41	1.307.273,84	1.518.967,13	1.551.153,10
Osoby prawne	1.410.753,15	1.458.412,11	276.894,24	212.432,83	268,178,00
RAZEM	2.460.404,57	2.678.659,52	1.584.168,08	1.731.399,96	1.819.331,10

Źródło: dane własne

7.2. Do zaległości podatkowych zalicza się również zaległości z tytułu opłaty za gospodarowanie odpadami komunalnymi.

Na dzień 31.12.2022 roku, zaległości z tego tytułu przedstawiały się następująco:

- ✓ **132.558,24 zł** zaległości ogółem
- ✓ 397 osób
- ✓ 9 hipotek na kwotę - 16.555,55 zł

III. STRATEGIA ROZWOJU SPOŁECZNO-GOSPODARCZEGO

„Strategia rozwoju społeczno-gospodarczego Gminy Mrągowo do 2030 roku” została przyjęta uchwałą nr XLIV/338/21 Rady Gminy Mrągowo z dnia 27 października 2021 r.

Jest najważniejszym dokumentem planistycznym określającym cele rozwoju lokalnego, kreującym długofalową politykę społeczno – gospodarczą i przestrzenną Gminy Mrągowo.

- ✓ Wizja rozwoju gminy Mrągowo przedstawiona w Strategii brzmi następująco:
Gmina Mrągowo to miejsce, w którym dobrze się żyje. Rozwinięta gospodarka gminy jest oparta na trzech filarach: turystyce z bogatą ofertą wypoczynku i rekreacji w otoczeniu czystych jezior i lasów, nowoczesnym rolnictwie, przedsiębiorczości wykorzystującej lokalne zasoby. To miejsce, w którym mieszkańcy są aktywnymi współgospodarzami nowoczesnej, zadbanej i bezpiecznej gminy, miejsce przyciągające turystów i inwestorów.
- ✓ Natomiast głównym celem rozwoju gminy Mrągowo jest:
Zapewnienie mieszkańcom gminy Mrągowo satysfakcjonującej jakości życia poprzez osiągnięcie spójności ekonomicznej, społecznej i przestrzennej z najbardziej rozwiniętymi gminami wiejskimi regionu i kraju.

Cel główny przekłada się na cele strategiczne, w związku z czym zostały wyznaczone cele strategiczne w czterech obszarach:

- | | |
|----------------------------|-----------------------------|
| I. Przestrzeń i środowisko | III. Usługi i administracja |
| II. Społeczeństwo | IV. Gospodarka |

Natomiast cele operacyjne są wyznaczane dla terminów średniookresowych, służą one określeniu jakie główne działania będą podejmowane w obszarze zaplanowanych celów strategicznych (długookresowych). Uszczegółwiają jej kierunki działań, które precyzują, jakie przedsięwzięcia będą podejmowane, aby zrealizować cele operacyjne i strategiczne.

Poniższa tabela przedstawia układ celów strategicznych i operacyjnych.

Tabela 26 – Cele strategiczne i operacyjne

Obszar strategiczny	Cel strategiczny	Cele operacyjne
I Przestrzeń i środowisko	Wzmocnienie podstaw rozwoju gminy: infrastruktury (uwzględniającej w szczególności zmiany i ochronę klimatu) i wyjątkowego środowiska przyrodniczego	1. Optymalna infrastruktura rozwoju 2. Poprawa jakości i ochrona wyjątkowego środowiska naturalnego 3. Ochrona klimatu i przystosowanie do zmian klimatu
II Społeczeństwo	Wzrost aktywności mieszkańców gminy w wielu wymiarach (aktywność społeczna, obywatelska, w dziedzinie kultury i sztuki, sportu i rekreacji, edukacji, pro-zdrowotna, itp.)	1. Silny kapitał społeczny 2. Inspirująca twórczość
III Usługi i administracja	Wzrost dostępności i poprawa jakości usług publicznych i administracji, ze szczególnym uwzględnieniem grup defaworyzowanych	1. Użyteczne kwalifikacje i kompetencje 2. Nowoczesne usługi 3. Efektywna współpraca
IV Gospodarka	Wzrost produktywności gospodarki gminy poprzez rozwój różnych branż gospodarki (w tym rolnictwa, turystyki i inteligentnych specjalizacji regionu), oferujących miejsca pracy wysokiej jakości	1. Satysfakcjonująca praca 2. Inteligentna specjalizacja 3. Wysoka konkurencyjność

Źródło: „Strategia rozwoju społeczno-gospodarczego Gminy Mrągowo do 2030 roku”, opracowanie własne

Listę zadań planowanych do realizacji w poszczególnych obszarach i celach strategicznych a także ramy finansowe i zakładane źródła ich finansowania, przedstawia Tabela nr 5 Strategii rozwoju społeczno-gospodarczego Gminy Mrągowo do 2030 roku, str. 49-56. Należy jednak zauważyć, że lista zadań obejmuje wyłącznie te, za których realizację jest odpowiedzialna Gmina Mrągowo i jej jednostki organizacyjne. Liczba zadań nie jest zamknięta i może być powiększana podczas aktualizacji Strategii.

IV INWESTYCJE GMINNE

1. Realizacja inwestycji gminnych

W roku 2022 Gmina Mrągowo realizowała ponad 40 inwestycji, z których większość było inwestycjami kilku etapowymi i wieloletnimi, na ogólną kwotę 11.187.633,91 zł.

1) Budowa wodociągu Śniadowo- Pełkowo

Plan na 2022 r. to kwota 585.068,62 zł z Rządowego Funduszu Inwestycji Lokalnych.

Biuro Projektów i Obsługi Inwestycji „INWEST” Piotr Urbanowicz, Augustów opracowało dokumentację budowlaną za kwotę 65.190,00 zł uzyskując pozwolenie na budowę. W drodze przetargu nieograniczonego Wykonawcą robót budowlanych zadania zostało Przedsiębiorstwo Budownictwa Inżynieryjnego Sp. z o.o. z Suwałk, które złożyło najkorzystniejszą ekonomicznie ofertę i zobowiązało się wykonać przedmiot zamówienia za 1.315.909,95 zł. Nadzór inwestorski prowadził inż. Zdzisław Suski, Mrągowo, za kwotę 15.000,00 zł.

Zadanie zakończono 31.05.2022 r. , w efekcie czego do sieci wodociągowej podłączonych zostało 56 budynków zarówno mieszkalnych jak i letniskowych. Wybudowano 9,5 km. sieci wodociągowej, 2 km. przyłączy oraz 1 kpl stacji podnoszenia ciśnienia.

Wartość końcowa inwestycji wynosi 1.590.057,26 zł.

W 2022 r. wydatkowano kwotę 585.068,62 zł z Rządowego Funduszu Inwestycji Lokalnych.

2) Budowa wodociągu Marcinkowo

Plan na 2022 r. to kwota 430.000,00 zł w tym 412.298,74 zł z Rządowego Funduszu Inwestycji Lokalnych, oraz 17.701,26 zł ze środków własnych.

Firma Usługi Projektowe Jerzy Romanowski z siedzibą w Mrągowie opracowała dokumentację budowlaną ze środków własnych Gminy Mrągowo uzyskując pozwolenie na budowę. W drodze przetargu nieograniczonego Wykonawcą robót budowlanych zadania został Zakład Usług Wodno-Melioracyjnych W. Olszewski, D. Zagożdżon Spółka Jawna z siedzibą w Szczytnie, który zobowiązał się wykonać przedmiot zamówienia za 335.648,11 zł. Nadzór inwestorski prowadzi inż. Zdzisław Suski, Mrągowo, za kwotę 4.900,00 zł.

Planowany termin zakończenia inwestycji III kw. 2023 r.

W 2022 r. wydatkowano kwotę 337.950,21 zł z Rządowego Funduszu Inwestycji Lokalnych.

3) Budowa wodociągu Popowo Sałęckie – Szestno, Wyszembork, Lasowiec



Plan na 2022 r. to kwota 2.271.000,00 zł ze środków własnych. Opracowanie dokumentacji budowlanej na budowę wodociągu Popowo Sałęckie – Szestno - Wyszembork zlecono firmie Usługi Projektowe Mieczysław Stosio z siedzibą w Mrągowie za kwotę 78.363,00 zł. Dokumentację budowlaną na rozbudowę wodociągu w m. Lasowiec zlecono firmie Usługi Projektowe Jerzy Romanowski z siedzibą w Mrągowie za kwotę 15.000,00 zł. Na realizację przedmiotowych inwestycji Gmina Mrągowo uzyskała dofinansowanie z Rządowego Funduszu „Polski Ład” - Programu Inwestycji Strategicznych.

Fot. Anna Szawro / UG Mrągowo

W drodze przetargu nieograniczonego Wykonawcą robót budowlanych zadania został Zakład Wodociągów i Kanalizacji Sp. z o.o. z siedzibą w Mrągowie, który złożył najkorzystniejszą ekonomicznie ofertę i zobowiązał się wykonać przedmiot zamówienia za 7.376.453,42 zł. Nadzór inwestorski prowadzi inż. Andrzej Kosecki, Mrągowo, za kwotę 42.000 zł.

Planowany termin zakończenia inwestycji IV kw. 2023 r.

W 2022 r. wydatkowano kwotę 2.196.796,45 zł ze środków własnych gminy.

4) Budowa wodociągu Nowy Probark

Plan na 2022 r. to kwota 12.729,40 zł ze środków własnych.

Opracowanie dokumentacji budowlanej zlecono firmie Usługi Projektowe Jerzy Romanowski Mrągowo za kwotę 20.000,00 zł. Gmina Mrągowo dysponuje zatwierdzoną pozwoleń na budowę dokumentacją projektową.

W 2022 r. wydatkowano kwotę 954,00 zł ze środków własnych gminy.

5) Budowa wodociągu Lembruk

Plan na 2022 r. to kwota 15.000,00 zł ze środków własnych.

Opracowanie dokumentacji geologicznej dla potrzeb wykonania studni głębinowej w m. Lembruk zlecono firmie GEOXX Sp. z o.o. z Olsztyna za kwotę 14.760,00 zł. Termin zakończenia dokumentacji – II kwartał 2023r.

W 2022 r. wydatkowano kwotę 10.376,80 zł ze środków własnych gminy.

6) Budowa wodociągu Kosewo-Nowy Probark

Plan na 2022 r. to kwota 160.000,00 zł ze środków własnych.

Wykonanie przyłącza wodociągowego od działki 20-230/4 do działki 20-403/21 (istniejąca hydrofornia) w miejscowości Probark.

Wykonawcą robót był Zakład Wodociągów i Kanalizacji Spółka z o.o., Osiedle Mazurskie 1A, 11-700 Mrągowo.

W 2022 r. wydatkowano kwotę 159.280,00 zł. ze środków własnych gminy.

7) Zakup pomp wodociągowych

Plan na 2022 r. to kwota 40.000,00 zł ze środków własnych.

Pompy zakupiono do stacji uzdatnienia wody w Uźrankach i Gązwie.

W 2022 r. wydatkowano kwotę 32.725,38 zł ze środków własnych gminy.

8) Przebudowa stacji uzdatniania wody w miejscowości Uźranki, Gronowo, Grabowo i Gązwa

Plan na 2022 r. to kwota 95.000,00 zł, w tym 39.100,00 zł ze środków UE oraz 55.900,00 zł ze środków własnych. Na realizację inwestycji Gmina Mrągowo otrzymała dofinansowanie z Programu Rozwoju Obszarów Wiejskich dla operacji typu „Gospodarka wodno-ściekowa” w ramach działania „Podstawowe usługi i odnowa wsi na obszarach wiejskich”. Wybór Wykonawcy robót budowlanych nastąpi w I połowie 2023r.

W 2022 r. wydatkowano łącznie kwotę 48.093,00 zł, w tym 39.100,00 zł ze środków UE oraz 8.993,00 zł ze środków własnych.

9) Wykup sieci wodociągowych

Plan na 2022 r. to kwota 100.000,00 zł ze środków własnych.

Wykupiono sieć wodociągową o długości 642 m. w miejscowości Muntowo.

W 2022 r. wydatkowano kwotę 97.000,00 zł ze środków własnych gminy.

10) Budowa kanalizacji Rydwągi Etap II

Plan na 2022 r. to kwota 771.600,00 zł z Rządowego Funduszu Inwestycji Lokalnych.

Firma Usługi Projektowe i Informatyczne Danuta Piszczatowska Suwałki opracowała dokumentację budowlaną za kwotę 53.855,00 zł uzyskując pozwolenie na budowę. W latach 2017-2019 Gmina Mrągowo zrealizowała I etap inwestycji. Na realizację etapu II inwestycji Gmina Mrągowo otrzymała dofinansowanie z Rządowego Funduszu Inwestycji Lokalnych. W drodze przetargu nieograniczonego Wykonawcą robót budowlanych zostało Przedsiębiorstwo Transportowo-Budowlane Iwona Sitko Olsztyn, które złożyło najkorzystniejszą ekonomicznie ofertę i zobowiązało się wykonać przedmiot zamówienia za 2.346.581,09 zł. Nadzór inwestorski prowadzi inż. Zdzisław Suski, Mrągowo za kwotę 29.000,00 zł. Planowany termin zakończenia inwestycji III kw. 2023 r.

W 2022 r. wydatkowano kwotę 536.306,20 zł z Rządowego Funduszu Inwestycji Lokalnych.

11) Budowa kanalizacji Młynowo

Plan na 2022 r. to kwota 343.939,75 zł ze środków własnych.

Gmina Mrągowo dysponuje pozwoleniami na budowę dla przedmiotowej inwestycji na podstawie opracowanej przez Pracownię Projektową Inżynierii Komunalnej Grzegorz Bogdan Olsztyn dokumentacji projektowo – kosztorysowej, opłaconej ze środków Społecznego Komitetu Budowy Kanalizacji oraz ze środków własnych gminy. W drodze przetargu nieograniczonego Wykonawcą robót budowlanych zostało Przedsiębiorstwo Transportowo-Budowlane Iwona Sitko, Olsztyn, które zobowiązało się wykonać przedmiot zamówienia za 2.776.877,98 zł. Nadzór inwestorski prowadził inż. Andrzej Kosecki, Mrągowo, za kwotę 18.000,00 zł.

Zadanie zakończono 24.03.2022 r. Wartość końcowa inwestycji wynosi 3.259.385,53 zł.

Wybudowano 9,1 km. sieci tłocznej, 1,3 km. kanalizacji grawitacyjnej, 4 przepompownie strefowe, 59 przepompowni przydomowych. W efekcie do sieci kanalizacyjnej podłączono 60 gospodarstw domowych.

W 2022 r. wydatkowano kwotę 343.939,75 zł ze środków własnych gminy.

12) Budowa kanalizacji Wola Muntowska-Piotrówka

Plan na 2022 r. to kwota 20.000,00 zł ze środków własnych.

Opracowanie dokumentacji projektowo - kosztorysowej zlecono Pracowni Projektowej Sandor, Jakub Doraczyński z siedzibą w Mrągowie za kwotę 42.000,00 zł. Planowany termin zakończenia dokumentacji budowlanej - IV kw. 2023 r.

W 2022 r. wydatkowano kwotę 16.800,00 zł ze środków własnych gminy.

13) Budowa kanalizacji Bagienice-Nowe Bagienice – Etap I

Plan na 2022 r. to kwota 271.770,00 zł w tym 109.350,00 zł ze środków unijnych Programu Rozwoju Obszarów Wiejskich oraz 162.420,00 zł ze środków własnych.

Firma Usługi Projektowe Mieczysław Stosio z siedzibą w Mrągowie opracowała dokumentację budowlaną za kwotę 63.000,00 zł. uzyskując pozwolenie na budowę.

Na realizację inwestycji Gmina Mrągowo pozyskała dofinansowanie z Programu Rozwoju Obszarów Wiejskich na lata 2014-2020 dla operacji typu „Gospodarka wodno-ściekowa” w ramach działania

„Podstawowe usługi i odnowa wsi na obszarach wiejskich”. W drodze przetargu nieograniczonego Wykonawcą robót budowlanych zadania zostało Przedsiębiorstwo Zaopatrzenia Rolnictwa w Wodę „Wodrol” - Olsztyn w Dywitach, które zobowiązało się wykonać przedmiot zamówienia za 2.049.288,12 zł. Nadzór inwestorski prowadził inż. Andrzej Kosecki, Mrągowo, za kwotę 18.500,00 zł. Zadanie zakończono 22.02.2022 r. Wartość końcowa inwestycji wynosi 2.352.930,63 zł.

W ramach inwestycji wybudowano 1,2 km. sieci grawitacyjnej, 5,3 km. kanalizacji tłocznej, 2 przepompownie strefowe, 38 przepompowni przydomowych. W efekcie do sieci kanalizacji sanitarnej podłączono 41 budynków w miejscowościach Bagienice i Nowe Bagienice.

W 2022 r wydatkowano łącznie kwotę 271.759,66 zł, w tym 109.346,32 zł z PROW oraz 162.413,34 zł ze środków własnych.



Fot. Anna Szawro / UG Mrągowo

14) Budowa kanalizacji Muntowo-Popowo Sałęckie

Plan na 2022 r. to kwota 30.000,00 zł ze środków krajowych (subwencja na realizację inwestycji kanalizacyjnych).

Gmina Mrągowo dysponuje pozwoleniami na budowę dla przedmiotowej inwestycji na podstawie opracowanej przez Pracownię Projektową Inżynierii Komunalnej Grzegorz Bogdan Olsztyn dokumentacji projektowo – kosztorysowej, opłaconej ze środków Społecznego Komitetu Budowy Kanalizacji oraz ze środków własnych gminy. Na realizację przedmiotowych inwestycji Gmina Mrągowo uzyskała dofinansowanie z Rządowego Funduszu „Polski Ład” - Programu Inwestycji Strategicznych.

W 2022 r. wydatkowano kwotę 17.097,38 zł.

15) Budowa kanalizacji Zawada

Plan na 2022 r. to kwota 10.000,00 zł ze środków krajowych (subwencja na realizację inwestycji kanalizacyjnych).

Gmina Mrągowo dysponuje pozwoleniami na budowę dla przedmiotowej inwestycji na podstawie opracowanej przez Pracownię Projektową Inżynierii Komunalnej Grzegorz Bogdan Olsztyn dokumentacji projektowo – kosztorysowej, opłaconej ze środków Społecznego Komitetu Budowy Kanalizacji oraz ze środków własnych gminy. Na realizację przedmiotowych inwestycji Gmina Mrągowo uzyskała dofinansowanie z Rządowego Funduszu „Polski Ład” - Programu Inwestycji Strategicznych. W 2022 r. wydatkowano kwotę 1.476,76 zł.

16) Budowa kanalizacji Marcinkowo (Rondo)

Plan na 2022 r. to kwota 210.000,00 zł ze środków krajowych (subwencja na realizację inwestycji kanalizacyjnych).

Firma Usługi Projektowe Jerzy Romanowski z siedzibą w Mrągowie opracowała dokumentację budowlaną ze środków własnych Gminy Mrągowo uzyskując pozwolenie na budowę. W drodze przetargu nieograniczonego Wykonawcą robót budowlanych zadania został Zakład Usług Wodno - Melioracyjnych W. Olszewski, D. Zagożdżon Spółka Jawna z siedzibą w Szczytnie, który złożył najkorzystniejszą ekonomicznie ofertę i zobowiązał się wykonać przedmiot zamówienia za 551.006,48 zł. Nadzór inwestorski prowadzi inż. Zdzisław Suski, Mrągowo, za kwotę 5.600,00 zł. Planowany termin zakończenia inwestycji III kw. 2023 r.

W 2022 r. wydatkowano kwotę 750,38 zł.

17) Budowa kanalizacji Bagienice-Nowe Bagienice – Etap II

Plan na 2022 r. to kwota 10.710,00 zł

Firma Usługi Projektowe Mieczysław Stosio z siedzibą w Mrągowie opracowała dokumentację budowlaną za kwotę 63.000,00 zł, uzyskując pozwolenie na budowę.

Na realizację II etapu inwestycji Gmina Mrągowo otrzymała dofinansowanie z Programu Rozwoju Obszarów Wiejskich dla operacji typu „Gospodarka wodno-ściekowa” w ramach działania „Podstawowe usługi i odnowa wsi na obszarach wiejskich”. Wybór Wykonawcy robót budowlanych nastąpi w I połowie 2023 r.

W 2022 r. wydatkowano kwotę 8.847,14 zł ze środków własnych gminy.



Fot. <https://www.facebook.com/gminamragowo/photos>

18) Budowa kanalizacji Marcinkowo (za torami)

Plan na 2022 r. to kwota 350.000,00 zł ze środków krajowych (subwencja na realizację inwestycji kanalizacyjnych).

Firma Usługi Projektowe Jerzy Romanowski z siedzibą w Mrągowie opracowała dokumentację budowlaną ze środków własnych Gminy Mrągowo uzyskując pozwolenie na budowę. W drodze przetargu nieograniczonego Wykonawcą robót budowlanych zadania został Zakład Usług Wodno - Melioracyjnych W. Olszewski, D. Zagożdżon Spółka Jawna z siedzibą w Szczytnie, który złożył najkorzystniejszą ekonomicznie ofertę i zobowiązał się wykonać przedmiot zamówienia za 278.047,07 zł. Nadzór inwestorski prowadzi inż. Zdzisław Suski, Mrągowo, za kwotę 4.900,00 zł. Planowany termin zakończenia inwestycji III kw. 2023 r.

W 2022 r. wydatkowano kwotę 286.665,78 zł ze środków krajowych.

19) Zakup pomp kanalizacyjnych

Plan na 2022 r. to kwota 40.000,00 zł ze środków własnych.

Pompy kanalizacyjne zakupiono do oczyszczalni ścieków w Bożem oraz przepompowni ścieków w Nowych Bagienicach i Bagienicach.

W 2022 r. wydatkowano kwotę 26.823,23 zł ze środków własnych gminy.

20) Budowa „Mazurskiej pętli rowerowej”

Plan na 2022 r. to kwota 714.000,00 zł w tym 567.000,00 zł ze środków UE oraz 147.000,00 zł ze środków własnych.

- ✓ Budowa wydzielonej ścieżki rowerowej - Wykonawcą prac było Przedsiębiorstwo Robót Drogowo-Mostowych OSTRADA Sp. z o.o.
- ✓ Budowa miejsc obsługi rowerzystów i wież widokowych – Wykonawcą był Michał Głodowski DROGBUD, Żegoty 89, 11-106 Kiwity.

W 2022 r. wydatkowano kwotę 713 235,87 zł, w tym z dofinansowania - 566 825,21 zł, ze środków własnych - 146 410,66 zł.

21) Budowa ścieżki rowerowej Mrągowo-Piecki

Plan na 2022 r. to kwota 1.300.000,00 zł w tym 1.100.000,00 zł ze środków UE, 50.000,00 zł dofinansowania z Urzędu Miasta Mrągowo oraz 150.000,00 zł ze środków własnych.

Przedmiot zamówienia został finansowany ze środków pochodzących z Unii Europejskiej, zgodnie z Wnioskiem RPWM.05.03.00-28-0028/20 pn.: „Zmniejszenie presji na gatunki i siedliska poprzez właściwe ukierunkowanie ruchu turystycznego na terenie gminy Piecki i Mrągowo”, w ramach Osi Priorytetowej nr 5 „Środowisko Przyrodnicze i racjonalne wykorzystanie zasobów”; Działania nr 5.3 „Ochrona różnorodności biologicznej” Regionalnego Programu Operacyjnego dla Województwa Warmińsko - Mazurskiego na lata 2014 – 2020.

Nazwa i numer projektu: Zmniejszenie presji na gatunki i siedliska poprzez właściwe ukierunkowanie ruchu turystycznego na terenie gminy Piecki i Mrągowo RPWM.05.03.00-28-002

Wykonawcą prac : Spółka Jawna Żwirtek Katarzyna Skwiot, Adam Skwiot, Brejdyny 68, 11-710 Piecki.

W 2022 r. wydatkowano kwotę 1.254.285,76 zł, z czego 1.066.142,89 zł to dofinansowanie, 188.142,87 zł to wkład własny.

22) Przebudowa drogi w Uźrankach

Plan na 2022 r. to kwota 891.000,00 zł w tym 411.000,00 zł z FDS oraz 480.000,00 zł ze środków własnych.

Zadanie pn. Przebudowa odcinka drogi gminnej nr 169052N i Nr 169053N położonych na dz. nr 150/6, 290/5, 295/16, 291/2, 295/11, 295/13, obręb Uźranki w miejscowości Uźranki”, dofinansowane zostało ze środków Rządowego Funduszu Rozwoju Dróg.

Wykonawcą robót jest Przedsiębiorstwo Robót Drogowo-Mostowych Ostrada Sp. z o.o. ul. Lokalna 2, 07-410 Ostrołęka, na podstawie umowy nr RBK 27/2021 zawartej w dniu 15.12.2021 r.

W 2022 roku wydatkowano 889.217,28 zł, w tym 410.879,42 zł dofinansowanie z FDS, oraz 478.337,86 zł ze środków własnych



Fot. Źródło:

<https://www.facebook.com/gminamragowo/>

23) Modernizacja dróg gminnych

Plan na 2022 r. to kwota 230.000,00 zł

Zadanie obejmowało modernizację dróg gminny poprzez utwardzenie dróg płytami betonowymi w msc. Szestno, Młynowo, Wyszembork, Rydwągi, Wierzbowo, Bagienice.

Wykonawcą zadania był Artur Kotarski prowadzący działalność gospodarczą pod firmą Usługi Transportowe Artur Kotarski, Polska Wieś 47, 11-700 Mrągowo.

W 2022 r. wydatkowano 229.210,33 zł. ze środków własnych.

24) Przebudowa odcinka drogi na działce 69 i 74/100 w Marcinkowie

Plan na 2022 r. to kwota 100.000,00 zł, w tym 50.000,00 zł z FDS oraz 50.000,00 zł ze środków własnych. Wykonawcą zadania był Artur Kotarski prowadzącym działalność gospodarczą pod firmą Usługi Transportowe Artur Kotarski, Polska Wieś 47, 11-700 Mrągowo.

w 2022 r. wydatkowano kwotę 100.000,00 zł, z czego 40.000,00 zł to dofinansowanie w ramach środków z budżetu Województwa, 60.000,00 zł ze środków własnych.

25) Budowa przystanku w Bożem

Plan na 2022 r. to kwota 30.000,00 zł w tym 15.000,00 zł z Funduszu Sołectkiego oraz 15.000,00 zł ze środków własnych.

Wykonawcą zadania był Marcin Panasewicz reprezentujący firmę pod nazwą Usługi Budowlane MAR-BUD Marcin Panasewicz Kiersztanowo 55D, 11-700 Mrągowo.

W roku 2022 wydatkowano 30.000,00 zł, w tym dofinansowanie 15.000,00 zł zgodnie z Umową nr OW-II.3031.1.2.2022 z dnia 14 czerwca 2022 r. o pomocy finansowej w formie dotacji celowej ze środków budżetu Województwa „Małe Granty Sołectkie Marszałka Województwa Warmińsko-Mazurskiego”, 15.000,00 zł środki własne.

26) Wykupy nieruchomości

Plan na 2022 r. to kwota 133.000,00 zł ze środków własnych.

Wydatkowano w 2022 r. 133.000,00 zł.

27) Zakup i montaż windy

Plan na 2022 r. to kwota 32.500,00 zł ze środków własnych.

Usługa demontażu starej platformy oraz dostawa i montaż nowej platformy do transportu osób niepełnosprawnych w budynku urzędu. Wartość robót wynosi 154.365,00 zł, koszt gminy zgodnie z posiadanymi udziałami związanymi z konserwacją platformy dla niepełnosprawnych tj. 32.154,23 zł.

Wykonawca: ELEKTROINSTAL s.c. z siedzibą w Olsztynie.

28) Opracowanie projektu budowlanego dla inwestycji w zakresie zabezpieczenia przeciwpożarowego

Plan na 2022 r. to kwota 24.000,00 zł ze środków własnych.

Zadanie będzie realizowane w 2023 r. przez Biuro Usługowo-Handlowe Franciszek Mackojć, Olsztyn.

Wartość robót wynosi 129.150,00 zł, koszt gminy zgodnie z posiadanymi udziałami w częściach wspólnych nieruchomości - budynku urzędu tj. 23.737,77 zł.

29) Budowa boiska w Marcinkowie

Plan na 2022 r. to kwota 250.334,53 zł ze środków własnych.

Dokumentacja projektowo-kosztorysowa na budowę kompleksu sportowego w Marcinkowie opracowana została w 2017 r. przez firmę Projekty Budowlane, nadzory mgr inż. Michał Ryk z Mrągowo za kwotę 7.000,00 zł. Na realizację inwestycji Gmina Mrągowo pozyskała dofinansowanie z Rządowego Funduszu Inwestycji Lokalnych.



Fot. Źródło: https://www.facebook.com/gminamragowo/?ref=page_internal

W drodze przetargu nieograniczonego Wykonawcą robót budowlanych zadania została firma Panorama Obiekty Sportowe Sp. z o.o. Piaseczno, która zobowiązała się wykonać przedmiot zamówienia za 1.339.465,78 zł.

Nadzór Inwestorski prowadziła firma INWEST- BUD z Kętrzyna za kwotę 14.760,00 zł.

Zadanie zakończono 09.05.2022 r. i rozliczono przyjmując na środek trwałe:

- ✓ boisko do piłki nożnej o wymiarach zewnętrznych: 29,00 m x 53,00 m z nawierzchnią z trawy syntetycznej wraz z wyposażeniem oraz oświetleniem,
 - ✓ boisko wielofunkcyjne do gry w koszykówkę i piłkę siatkową o wymiarach zewnętrznych: 16,00 m x 28,00 m o nawierzchni poliuretanowej wraz z wyposażeniem oraz oświetleniem,
 - ✓ bieżnia do biegania o nawierzchni poliuretanowej o wymiarach: 80,00m x 5,00 m,
 - ✓ miejsce do skoku w dal o wymiarach bieżni rozbiegowej 1,20 x 20,00 o nawierzchni poliuretanowej.
- Wartość końcowa inwestycji wynosi 1.369.454,50 zł w tym środki z Rządowego Funduszu Inwestycji Lokalnych - 1.091.392,00 zł, ze środków własnych Gminy Mrągowo - 278.062,80 zł.
W 2022 r. wydatkowano kwotę 250.334,53 zł ze środków własnych.

30) Budowa hali sportowej w Szestnie

Plan na 2022 r. to kwota 2.677.770,54 zł w tym 1.500.000,00 zł z Ministerstwa Sportu oraz 1.177.770,54 ze środków własnych.

Opracowanie dokumentacji projektowo - kosztorysowej dotyczącej adaptacji typowego pełnobraźowego projektu budowlanego hali zlecono firmie Architekta Pawła Sucheckiego zamieszkałego w Szczerzbowo gmina Mrągowo za kwotę 49.000,00 zł. Dokumentacja projektowa zatwierdzona została pozwoleniem na budowę. W 2020 r. na realizację inwestycji Gmina Mrągowo otrzymała dofinansowanie ze środków Funduszu Rozwoju Kultury Fizycznej w ramach Programu Sportowa Polska - Programu Rozwoju Lokalnej Infrastruktury Sportowej Edycja 2020.

W drodze przetargu nieograniczonego Wykonawcą robót budowlanych zadania została firma JL Sp. z o.o. z Piątnicy Poduchownej, która zobowiązała się wykonać przedmiot zamówienia za kwotę 8.098.194,61 zł. Nadzór inwestorski prowadzi T.S. Consulting Klebark Mały 20a, za kwotę 42.927,00 zł. Termin zakończenia inwestycji: IV kw. 2023 r.

W 2022 r. wydatkowano kwotę 1.960.020,80 zł w tym z Ministerstwa Sportu - 1.500.000,00 zł, 460.020,80 zł ze środków własnych.



Fot. Anna Szawro / UG Mrągowo

31) Budowa przedszkola w miejscowości Marcinkowo

Plan na 2022 r. to kwota 30.000,00 zł ze środków własnych.

Opracowanie dokumentacji projektowo-kosztorysowej na budowę przedszkola w miejscowości Marcinkowo zlecono firmie Plan.s Architekt Paweł Suchecki, Szczerzbowo 19, 11-700 Mrągowo, za kwotę 79.000 zł.

W 2022 r. wydatkowano kwotę 3.075,00 zł ze środków własnych gminy.

32) Termomodernizacja obiektów oświatowych

Plan na 2022 r. to kwota 12.500,00 zł ze środków własnych.

Zadanie dotyczy opracowania dokumentacji projektowej Termomodernizacji obiektów oświatowych.

W skład opracowania wchodzi opracowanie ekspertyzy wraz z inwentaryzacją budynku Szkoły w Kosewie. Wykonawcą był Plan.s Architekt Paweł Suchecki, Szczerzbowo 19, 11-700 Mrągowo.

W roku 2022 wydatkowano 12.500,00zł ze środków własnych

33) Zakup samochodu

Plan na 2022 r. to kwota 125.800,00 zł ze środków własnych.

Data zakupu 06.12.2022 rok,
samochód Marki OPEL VIVARO LONG 9 os.,
rok produkcji 2019.

Samochód jest użytkowany
w Gminnym Ośrodku Pomocy Społecznej w Mrągowie.
Cena zakupu 124.900,00 zł ze środków własnych.



Fot. Elżbieta Mierczak / UG Mrągowo

34) Budowa oświetlenia w Młynowie- Etap III, Marcinkowie, Probarku, Woli Muntowskiej

Plan na 2022 r. to kwota 10.000,00 zł ze środków własnych.

Opracowanie dokumentacji budowlanej na budowę oświetlenia w miejscowości Młynowo - etap III zlecono firmie Usługi Projektowe, Maria Zimnicka Lidzbark Warmiński za kwotę 9.000,00 zł. Opracowanie dokumentacji budowlanej na budowę dwóch odcinków oświetlenia w m. Marcinkowo zlecono firmie Usługi Projektowe Arkadiusz Kacprzak Mrągowo za kwotę 11.685,00 zł. Opracowanie dokumentacji budowlanej na budowę oświetlenia w m. Probark zlecono firmie Usługi Projektowe Arkadiusz Kacprzak Mrągowo za kwotę 12.177,00 zł. Opracowanie dokumentacji budowlanej na budowę oświetlenia w m. Wola Muntowska zlecono Zakładowi Usług Elektrycznych Ryszard Gałązka, Mrągowo za kwotę 12.300,00 zł. Gmina Mrągowo dysponuje kompletnymi dokumentacjami projektowo-kosztorysowymi oraz pozwoleniami budowlanymi na w/w zadania. Na realizację przedmiotowych inwestycji Gmina Mrągowo uzyskała dofinansowanie z Rządowego Funduszu „Polski Ład” - Programu Inwestycji Strategicznych. W 2023r. planuje się realizację robót budowlanych.

W 2022 r. wydatkowano 6.100,00 zł ze środków własnych i 3.000,00 zł z Funduszu Sołectkiego Muntowo).

35) Zakup i montaż lamp solarowych w Kiersztanowie

Plan na 2022 r. to kwota 30.000,00 zł ze środków własnych.

Usługę zakupu i montażu 3 Lamp solarno-ledowych wykonał SOLUMEN Sp. z o.o .Zajązkowo 35A, 83-111 Miłobądz.

W 2022 r. wydatkowano kwotę 24.556,03 zł ze środków własnych gminy.

36) Modernizacja oświetlenia w Gminie Mrągowo

Plan na 2022 r. to kwota 36.000,00 zł ze środków własnych.

Na realizację inwestycji Gmina Mrągowo uzyskała dofinansowanie z Rządowego Funduszu „Polski Ład” - Programu Inwestycji Strategicznych. Realizację robót budowlanych planuje się w 2023 r.

37) Budowa ogólnodostępnego pomostu rekreacyjnego w miejscowości Mierzejewo

Gmina Mrągowo dysponuje dokumentacją projektowo-kosztorysową, sporządzoną przez firmę Usługi Projektowe Mieczysław Nurczyk Mrągowo za kwotę 9.800,00 zł. W II kw. 2020 r. dokumentacja została zatwierdzona pozwoleniem na budowę. W 2022 r. Gmina Mrągowo otrzymała dofinansowanie inwestycji ze środków Programu Rozwoju Obszarów Wiejskich, Lokalna Grupa Działania „Mazurskie Morze”. Rozpoczęcie robót budowlanych planowane jest w 2023 r.

38) Budowa ogólnodostępnego pomostu rekreacyjnego w miejscowości Czerwonki

Plan na 2022 r. to kwota 198.230,00 zł w tym 112.625,00 zł z PROW LGD oraz 85.605,00 zł ze środków własnych. Gmina Mrągowo zleciła dokumentację projektowo-kosztorysową firmie Usługi Projektowe Mieczysław Nurczyk Mrągowo za kwotę 9.300,00 zł. Dokumentacja projektowa zatwierdzona została pozwoleniem na budowę. Na realizację inwestycji Gmina Mrągowo otrzymała dofinansowanie ze środków Programu Rozwoju Obszarów Wiejskich, Lokalna Grupa Działania „Mazurskie Morze”. W drodze przetargu nieograniczonego Wykonawcą robót budowlanych zadania została firma Akwedukt Inżynieria Wodna i Lądowa, Adrian Sadowski z Marcinkowa, która zobowiązała się wykonać przedmiot zamówienia za kwotę 177.000,00 zł. Nadzór inwestorski prowadziła Firma Usługowo-Handlowa Edward Płocharczyk, Kosewo, za kwotę 3.000,00 zł. Zadanie zakończono 18.11.2022 r. Wartość końcowa inwestycji wynosi 189.693,60 zł., w tym dofinansowanie ze środków unijnych - 112.625,00 zł, ze środków własnych Gminy Mrągowo - 77.068,60 zł. Na środek trwały przyjęto pomost drewniany w kształcie litery „T”, o powierzchnia pokładu pomostu: 138,30 m². W 2022 r. wydatkowano łącznie kwotę 180.393,60 zł, w tym 112.625,00 zł z PROW LGD oraz 67.768,60 zł ze środków własnych gminy.



39) Budowa ogólnodostępnego placu zabaw w miejscowości Grabowo

Plan na 2022 r. to kwota 50.576,40 zł w tym 26.479,00 zł z PROW, 5.000,00 zł z Funduszu Sołeckiego oraz 19.097,40 zł ze środków własnych. Gmina Mrągowo zleciła dokumentację projektowo - kosztorysową na urządzenie placu zabaw w m. Grabowo firmie Projekty budowlane, nadzory Michał Ryk z siedzibą w Mrągowie. Na realizację inwestycji pozyskano dofinansowanie z Programu Rozwoju Obszarów Wiejskich na lata 2014 - 2020. Wykonawcą robót budowlanych została firma Novum Sp. z o.o., Sp. k. ze Szczytna, która zobowiązała się wykonać plac zabaw w Grabowie za kwotę 49.999,91 zł. Inwestycję zakończono w sierpniu 2022 r. i rozliczono przyjmując na środek trwały 1 kpl zestawu wielofunkcyjnego. Wartość końcowa inwestycji wynosi: 52.739,56 zł w tym ze środków unijnych 26.479,00 zł oraz środków własnych Gminy Mrągowo 26.260,56 zł (w tym fundusz sołecki - 4.606,00 zł). W 2022r wydatkowano łącznie 50.393,51 zł w tym 26.479,00 zł z PROW, 23.914,51 zł ze środków własnych.



Fot. Zuzanna Zembik / UG Mrągowo

40) Budowa ogólnodostępnego placu zabaw w miejscowości Bagienice Małe

Plan na 2022 r. to kwota 51.623,60 zł w tym 26.479,00 zł z PROW, 18.539,20 zł z Funduszu Sołeckiego oraz 6.605,40 zł ze środków własnych. Gmina Mrągowo zleciła dokumentację projektowo-kosztorysową na urządzenie placu zabaw w m. Bagienice Małe firmie Projekty budowlane, nadzory Michał Ryk z siedzibą w Mrągowie. Na realizację inwestycji pozyskano dofinansowanie z Programu Rozwoju Obszarów Wiejskich na lata 2014 - 2020. Wykonawcą robót budowlanych została firma Novum Sp. z o.o., Sp. k. ze Szczytna, która zobowiązała się wykonać plac zabaw w Bagienicach Małych za kwotę 49.999,91 zł. Inwestycję zakończono w sierpniu 2022 r. i rozliczono przyjmując na środek trwały 1 kpl zestawu wielofunkcyjnego. Wartość końcowa inwestycji wynosi: 52.710,76 zł w tym ze środków unijnych 26.479,00 zł oraz środków własnych Gminy Mrągowo 26.231,76 zł (w tym fundusz sołecki - 18.145,60 zł). W 2022r wydatkowano łącznie 50.393,51 zł w tym 26.479,00 zł z PROW, 23.914,51 zł ze środków własnych.



Fot. Zuzanna Zembik / UG Mrągowo

41) Zagospodarowanie działki gminnej w miejscowości Wierzbowo

Plan na 2022 r. to kwota 81.270,60 zł. Wykonawca zadana to Firma Rad-Kop Radosław Lange, Grabowo 24, 11-700 Mrągowo. W zakresie prac było wykonanie ścieżek z nawierzchni żwirowej, nasadzeń drzew i krzewów oraz wykonanie małej architektura (stacja naprawy rowerów, ławki, kosze na śmieci, tablice informacyjne, koło młyńskie, ruszt nad ognisko, palenisko). W roku 2022 wydatkowano kwotę 81 270,60 zł, w tym środki własne - 41 270,60 zł, Fundusz Sołecki Wierzbowo - 20 000,00 zł, dofinansowanie - 20 000,00 zł.

42) Budowa pomostu Miejski Las

Plan na 2022 r. to kwota 15.000,00 zł ze środków własnych. Dokumentację projektowo - kosztorysową zlecono firmie Usługi Projektowe Mieczysław Nurczyk z Mrągowo za kwotę 20.000,00 zł. Termin zakończenia dokumentacji planowany jest na IV kw. 2023 r. W 2022 r. wydatkowano 15.000,00 zł ze środków własnych gminy.

43) Budowa świetlicy w Kosewie

Plan na 2022 r. to kwota 1.000,00 zł ze środków własnych. Gmina Mrągowo dysponuje dokumentacją projektowo - kosztorysową na budowę świetlicy i biblioteki w m. Kosewo, sporządzoną przez firmę Plan.S Architekt Paweł Suchecki, Szczerzbowo za kwotę 25.000,00 zł. Przedmiotowa dokumentacja została zatwierdzona pozwoleniem na budowę. W 2022 r. Gmina Mrągowo złożyła wniosek o dofinansowanie inwestycji z Rządowego Funduszu „Polski Ład” - Programu Inwestycji Strategicznych, wniosek został pozytywnie rozpatrzony, czego potwierdzeniem jest przyznanie wstępnej promesy inwestycyjnej. Realizację robót budowlanych planuje się w 2023 r.

W 2022 r. wydatkowano kwotę 700,38 zł ze środków własnych gminy.



Fot. Źródło: https://www.facebook.com/gminamragowo/?ref=page_internal

2. Źródła finansowania zadań inwestycyjnych

Zadania inwestycyjne w 2022 r. zostały wykonane z następujących źródeł finansowych:

Tabela 27 - Źródła finansowania zadań inwestycyjnych

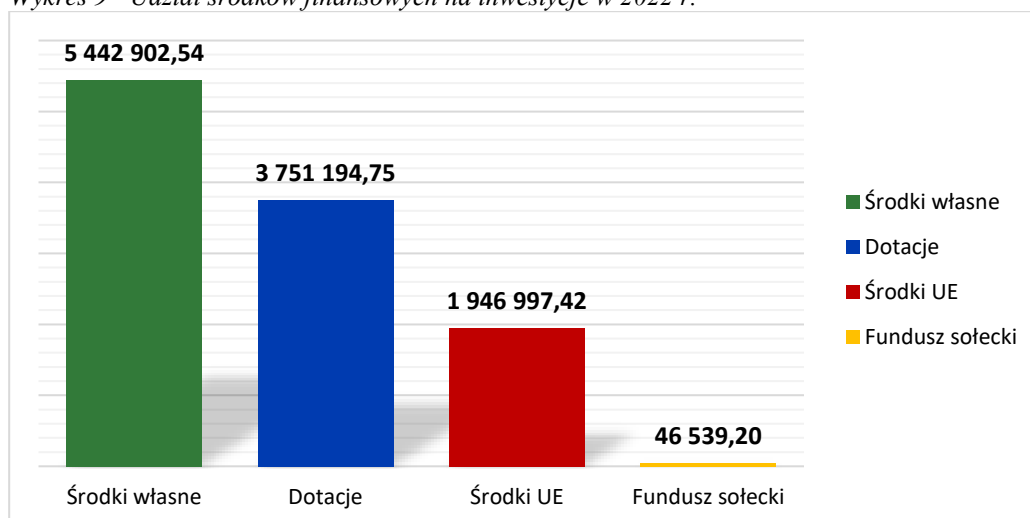
Lp	Nazwa zadania	PLAN NA 2022 R. OGÓŁEM:	WYKONANIE ZADAŃ INWESTYCYJNYCH Z NASTĘPUJĄCYCH ŹRÓDEŁ					RAZEM WYKONANIE:	% 3:8
			Środki własne	Fundusz sołecki	Dotacja	środki poch. ze środków UE			
	2	3	4	5	6	7	8	9	
1	Wodociąg Śniadowo - Pełkowo	585 068,62	-	-	585 068,62	-	585 068,62	100,00	
2	Wodociąg Marcinkowo	430 000,00	-	-	337 950,21	-	337 950,21	78,59	
3	Wodociąg Popowo Sałęckie- Szestno, Wyszembork, Lasowiec	2 271 000,00	2 196 796,45	-	-	-	2 196 796,45	96,73	
4	Wodociąg Probark Nowy	12 729,40	954,00	-	-	-	954,00	7,49	
5	Wodociąg Lembruk	15 000,00	10 376,80	-	-	-	10 376,80	69,18	
6	Wodociąg Kosewo-Nowy Probark PGR	160 000,00	159 280,00	-	-	-	159 280,00	99,55	
7	Zakup pomp wodociągowych	40 000,00	32 725,38	-	-	-	32 725,38	81,81	
8	Przebudowa stacji uzdatniania wody w m. Uźranki, Gronowo, Grabowo i Gązwa	95 000,00	8 993,00	-	-	39 100,00	48 093,00	50,62	
9	Wykup sieci wodociągowych	100 000,00	97 000,00	-	-	-	97 000,00	97,00	
	Infrastruktura wodociągowa wsi	3 708 798,02	2 506 125,63	-	923 018,83	39 100,00	3 468 244,46	93,51	
10	Kanalizacja Rydwągi Etap II	771 600,00	-	-	536 306,20	-	536 306,20	69,51	
11	Kanalizacja Młynowo	343 939,75	343 939,75	-	-	-	343 939,75	100,00	
12	Kanalizacja Wola Muntowska-Piotrówka	20 000,00	16 800,00	-	-	-	16 800,00	84,00	
13	Kanalizacja Bagienice-Nowe Bagienice- Etap I	271 770,00	162 413,34	-	-	109 346,32	271 759,66	100,00	
14	Kanalizacja Muntowo-Popowo Sałęckie	30 000,00	-	-	17 097,38	-	17 097,38	56,99	
15	Kanalizacja Zawada	10 000,00	-	-	1 476,76	-	1 476,76	14,77	
16	Kanalizacja Marcinkowo (Rondo)	210 000,00	-	-	750,38	-	750,38	0,36	

17	Kanalizacja Bagienice-Nowe Bagienice- Etap II	10 710,00	8 847,14	-	-	-	8 847,14	82,61
18	Kanalizacja Marcinkowo (za torami)	350 000,00	-	-	286 665,78	-	286 665,78	81,90
19	Zakup pomp kanalizacyjnych	40 000,00	26 823,23				26 823,23	67,06
	Infrastruktura kanalizacyjna wsi	2 058 019,75	558 823,46	-	842 296,50	109 346,32	1 510 466,28	73,39
	ROLNICTWO I ŁOWIECTWO	5 766 817,77	3 064 949,09	-	1 765 315,33	148 446,32	4 978 710,74	86,33
20	Budowa "Mazurska pętla rowerowa"	714 000,00	146 410,66			566 825,21	713 235,87	99,89
21	Ścieżka rowerowa Mrągowo-Piecki	1 300 000,00	188 142,87			1 066 142,89	1 254 285,76	96,48
22	Przebudowa drogi w Użrankach	891 000,00	478 337,86		410 879,42		889 217,28	99,80
23	Modernizacja dróg gminnych	230 000,00	229 210,33				229 210,33	99,66
24	Przebudowa odcinka drogi na działce 69 i 74/100 w Marcinkowie	100 000,00	60 000,00		40 000,00		100 000,00	100,00
25	Przebudowa przystanku w Bożem	30 000,00	15 000,00		15 000,00		30 000,00	100,00
	TRANSPORT I ŁĄCZNOŚĆ	3 275 000,00	1 117 101,72	-	465 879,42	1 632 968,10	3 215 949,24	98,20
26	Wykupy nieruchomości	133 000,00	133 000,00				133 000,00	100,00
	GOSPODARKA MIESZKANIOWA	133 000,00	133 000,00	-	-	-	133 000,00	100,00
27	Zakup i montaż windy	32 500,00	32 154,23				32 154,23	98,94
28	Opracowanie projektu budowlanego dla inwestycji w zakresie zabezpieczenia p.poż.	24 000,00	23 737,77				23 737,77	98,91
	ADMINISTRACJA PUBLICZNA	56 500,00	55 892,00	-	-	-	55 892,00	98,92
29	Budowa boiska w Marcinkowie	250 334,53	250 334,53	-	-	-	250 334,53	100,00
30	Budowa hali sportowej w Szestnie	2 677 770,54	460 020,80	-	1 500 000,00	-	1 960 020,80	73,20
31	Budowa przedszkola w m. Marcinkowo	30 000,00	3 075,00	-	-	-	3 075,00	10,25
32	Termomodernizacja obiektów oświatowych	12 500,00	12 500,00				12 500,00	100,00
	OŚWIATA I WYCHOWANIE	2 970 605,07	725 930,33	-	1 500 000,00	-	2 225 930,33	74,93
33	Zakup samochodu	125 800,00	124 900,00				124 900,00	99,28
	POMOC SPOŁECZNA	125 800,00	124 900,00	-	-	-	124 900,00	99,28
34	Oświetlenie w m. Młynowo- Etap III, Marcinkowo x2, Probark, Wola Muntowska	10 000,00	6 100,00	3 000,00	-	-	9 100,00	91,00
35	Zakup i montaż lamp solarowych w Kiersztanowie	30 000,00	30 000,00				30 000,00	100,00
36	Modernizacja oświetlenia w Gminie Mrągowo	36 000,00	36 000,00				36 000,00	100,00
37	Budowa ogólnodostępn. pomostu rekreacyjnego w m. Mierzejewo	5 000,00	-	-	-	-	-	0,00
38	Budowa ogólnodostępn. pomostu rekreac. w m. Czerwonki	198 230,00	67 768,60	-	-	112 625,00	180 393,60	91,00

39	Budowa ogólnodostęp. placu zabaw w m. Grabowo	50 576,40	18 914,51	5 000,00	-	26 479,00	50 393,51	99,64
40	Budowa ogólnodostęp. placu zabaw w miejscowości Bagienice Małe	51 623,60	5 375,31	18 539,20	-	26 479,00	50 393,51	97,62
41	Zagospodarowanie działki gminnej w miejscowości Wierzbowo	81 270,60	41 270,60	20 000,00	20 000,00		81 270,60	100,00
42	Budowa pomostu Miejski Las	15 000,00	15 000,00	-	-	-	15 000,00	100,00
GOSPODARKA KOMUNALNA I OCHRONA ŚRODOWISKA		477 700,60	220 429,02	46 539,20	20 000,00	165 583,00	452 551,22	94,74
43	Budowa świetlicy w Kosewie	1 000,00	700,38	-	-	-	700,38	70,04
KULTURA I CHRONA DZIEDZICTWA NARODOWEGO		1 000,00	700,38	-	-	-	700,38	70,04
RAZEM		12 806 423,44	5 442 902,54	46 539,20	3 751 194,75	1 946 997,42	11 187 633,91	87,36

Źródło: dane własne

Wykres 9 - Udział środków finansowych na inwestycje w 2022 r.



Źródło: dane własne

Poniższa tabela przedstawia finansowanie inwestycji w latach 2018 – 2022.

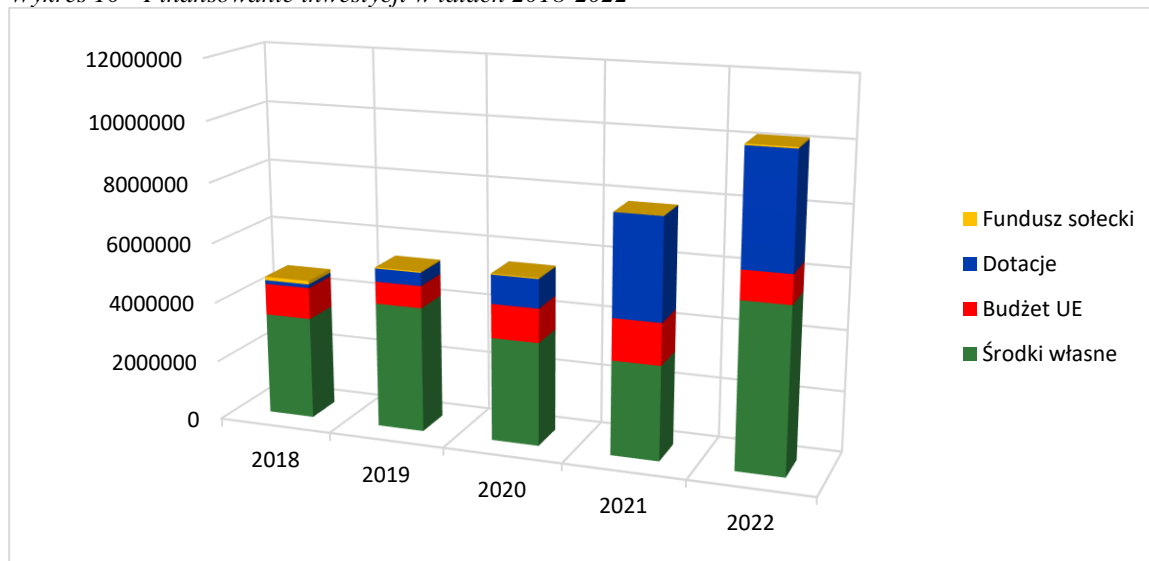
Tabela 28 - Źródła finansowania zadań inwestycyjnych w latach 2018 - 2022

Rok	Plan	Wykonanie					
		ogółem	środki własne gminy	budżet UE	dotacje	Fundusz sołecki	inne
2018	5.318.540,63	4.880.399,33	3.393.972,16	1.048.316,03	124.565,90	117.228,17	196.317,07
2019	5.705.607,50	5.367.827,85	4.156.820,91	733.128,01	440.078,93	37.200,00	600,00
2020	6.572.964,41	5.533.360,50	3.418.416,10	1.121.502,07	956.542,33	35.400,00	1.500,00
2021	10.562.907,86	7.875.245,58	3.112.274,03	1.370.099,28	3.341.421,17	5.451,10	0
2022	12 806 423,44	11 187 633,91	5 442 902,54	1 946 997,42	3 751 194,75	46 539,20	0

Źródło: dane własne

Środki przeznaczone na inwestycje gminne w roku 2022 były ponad dwukrotnie wyższe niż w roku 2018 i wynosiły ogółem 11 187 633,91 zł.

Wykres 10 - Finansowanie inwestycji w latach 2018-2022



Źródło: dane własne

3. Realizacja wydatków na programy pochodzące z Funduszy strukturalnych w 2022

Tabela 29 - Realizacja wydatków na zadania inwestycyjne w ramach PROW

LP.	Program	Zadanie	Plan			Wykonanie			%
			środki z budżetu UE	dochody własne	Razem	środki z budżetu UE	dochody własne	Razem	
1	Program Rozwoju Obszarów Wiejskich	Budowa kanalizacji Bagienice- Nowe Bagienice-Etap I	109.350,00	162.420,00	271.770,00	109.346,32	162.413,34	271.759,66	100
2	Program Rozwoju Obszarów Wiejskich	Budowa ogólnodostępnego o pomostu rekreacyjnego w miejscowości Czerwonki	112.625,00	85.605,00	198.230,00	112.625,00	67.768,60	180.393,60	91
3	Program Rozwoju Obszarów Wiejskich	Budowa ogólnodostępnego o placu zabaw w miejscowości Grabowo	26.479,00	24.097,40	50.576,40	26.479,00	23.914,51	50.393,51	100
4	Program Rozwoju Obszarów Wiejskich	Budowa ogólnodostępnego o placu zabaw w miejscowości Bagienice Małe	26.479,00	25.144,60	51.623,60	26.479,00	23.914,51	50.393,51	100
Razem:			274.933,00	297.267,00	572.200,00	274.929,32	278.010,96	552.940,28	97,75

Źródło: dane własne

V. POZYSKANE ŚRODKI ZEWNĘTRZNE

1. Pozyskane dofinansowanie

**W 2022 r. uzyskano dofinansowanie w kwocie 17.603.977,65 zł.
na 12 zadań o łącznej wartości 19.509.762,74 zł.**



Tabela 30 - Pozyskane środki zewnętrzne

Pozyskane w 2022 roku środki zewnętrzne								
	zadanie	program	wartość zadania w zł	Dofinansowanie w zł	% dofinansowania	wkład własny w zł	% wkładu własnego	etap realizacji
1	Usuwanie odpadów z folii rolniczych, siatki i sznurka do owijania balotów, opakowań po nawozach i typu Big Bag	Narodowy Fundusz Ochrony Środowiska i Gospodarki Wodnej	56.862,00	40.500,00	71,23%	16.362,00	28,77	zrealizowane
	umowa o dofinansowanie nr 966/2022/Wn14/OZ-UP-go/D z dnia 21.03.2022 r.							
2	Wsparcie dzieci z rodzin pegeerowskich w rozwoju cyfrowym - Granty PPGR	Program Operacyjny Polska Cyfrowa	839.782,65	839.782,65	100,00%	0,00	0,00	zrealizowane
	umowa o dofinansowanie nr1914/2022 z dnia 11.04.2022 r.							
3	Budowa ogólnodostępnego placu zabaw w miejscowości Grabowo i Małe Bagienice	Program Rozwoju Obszarów Wiejskich	99.999,82	52.958,00	52,96%	47.041,82	47,04	zrealizowane
	umowa o dofinansowanie nr 00942-6935-UM1411440/21 z dnia 14.04.2022 r.							
4	Przebudowa odcinka drogi zlokalizowanej na działce nr 69 i 74/10 w Marcinkowie, gmina Mrągowo	Fundusz Ochrony Gruntów Rolnych	97.000,00	40.000,00	41,24%	57.000,00	58,76	zrealizowane
	umowa o dofinansowanie Nr 24/IG.I/22 z dnia 19.04.2022 r.							
5	Budowa przystanku autobusowego w miejscowości Boże	Małe Granty Sołeckie Marszałka Województwa Warmińsko-Mazurskiego w 2022 roku	30.000,00	15.000,00	50,00%	15.000,00	50,00	zrealizowane
	umowa o dofinansowanie nr OW-II.3031.1.2.2022 z dnia 14.06.2022 r.							
6	Zagospodarowanie działki gminnej w miejscowości Wierzbowo	Aktywna Wieś Warmii, Mazur i Powiśla w 2022 roku, darowizna od PWPW S.A.	80.000,00	20.000,00	25,00%	60.000,00	75,00	zrealizowane
	umowa nr OW-II.3031.52.2.2022 z dnia 14.06.2022 r. na kwotę 20 000,00 zł, darowizna na kwotę 40 000,00 zł							
7	Budowa i modernizacja oświetlenia drogowego w Gminie Mrągowo	Polski Ład - Program Inwestycji Strategicznych	1.800.000,00	1.620.000,00	90,00%	180.000,00	10,00	przed ogłoszeniem przetargu
	promesa wstępna z dnia 15.06.2022 r.							
8	Przebudowa dróg gminnych w Gminie Mrągowo	Polski Ład - Program Inwestycji Strategicznych	8.950.000,00	8.502.500,00	95,00%	447.500,00	5,00	przed ogłoszeniem przetargu
	promesa wstępna z dnia 15.06.2022 r.							
9	Budowa świetlicy i biblioteki w miejscowości Kosewo	Polski Ład - edycja PPGR	2.600.000,00	2.548.000,00	98,00%	52.000,00	2,00	przed ogłoszeniem przetargu
	promesa wstępna z dnia 03.08.2022 r.							

10	Budowa pomostu w miejscowości Czerwonki	Program Rozwoju Obszarów Wiejskich	177.000,00	112.625,00	63,63%	64.375,00	36,37	zrealizowane
	umowa o dofinansowanie nr 01030-6935-UM1411613/22 z dnia 07.11.2022 r.							
11	Budowa pomostu w miejscowości Mierzewo	Program Rozwoju Obszarów Wiejskich	133.050,71	84.660,00	63,63%	48.390,71	36,37	przed ogłoszeniem przetargu
	umowa o dofinansowanie nr 01039-6935-UM1411617/22 z dnia 18.11.2022 r.							
12	Przebudowa stacji uzdatniania wody w m. Gązwa, Grabowo, Gronowo i Użranki oraz budowa sieci kanalizacji sanit. w m. Bagienice, Nowe Bagienice	Program Rozwoju Obszarów Wiejskich	4.646.067,56	3.727.952,00	80,24%	918.115,56	19,76	przed ogłoszeniem przetargu
	umowa o dofinansowanie nr 00123-65150-UM1410010/22 z dnia 18.11.2022 r.							
SUMA			19.509.762,74	17.603.977,65	90,23%	1.905.785,09	9,77	

Źródło: dane własne

W 2022 r. uzyskano dofinansowanie na 12 zadań o łącznej wartości 19.509.762,74 zł. Kwota pozyskania wynikająca z umów i promes wynosi 17.603.977,65 zł, co daje 90,23 % pozyskania. Na 12 zadań 7 zostało zrealizowanych w 2022 roku. Na koniec 2022 r. pozostałych 5 dofinansowanych zadań oczekiwało na ogłoszenie postępowania zakupowego.

1.1. Sprzęt komputerowy w ramach realizacji projektu grantowego pn. „Wsparcie dzieci z rodzin pegeerowskich w rozwoju cyfrowym - Granty PPGR”



Gmina Mrągowo w 2022 r. zrealizowała projekt grantowy w ramach Programu Operacyjnego Polska Cyfrowa na lata 2014-2020 działania 5.1 Rozwój cyfrowy JST oraz wzmocnienie cyfrowej odporności na zagrożenia dotyczące realizacji projektu grantowego „Wsparcie dzieci z rodzin pegeerowskich w rozwoju cyfrowym – Granty PPGR”. Na

podstawie oświadczeń złożonych przez rodziny ubiegające się o wsparcie, Gmina Mrągowo złożyła wniosek o dofinansowanie zakupu 273 kompletów sprzętu komputerowego i otrzymała środki grantowe w wysokości 840.100,00 zł. W drodze przetargu nieograniczonego dostawcą sprzętu komputerowego została firma Matkom Marcin Sebastian Ziółek ze Szczytna, która za kwotę 778.903,65 zł dostarczyła sprzęt wraz z oprogramowaniem i akcesoriami tj. 41 kompletów komputerów stacjonarnych oraz 232 komplety komputerów przenośnych. Za pozostałą do zagospodarowania kwotę postanowiono zakupić 273 szt. dysków zewnętrznych 1 TB. Dyski dostarczyła firma ARPIKOM S.C. z Mrągowo, która złożyła najkorzystniejszą ofertę w wysokości 60.879,00 zł. W listopadzie 2022 r. sprzęt został przekazany zakwalifikowanym uczniom na mocy umowy darowizny. Wartość końcowa zadania wyniosła 839.782,65 zł. Zadanie w całości zrealizowano z otrzymanego dofinansowania.

Fot. Justyna Bahr / UG Mrągowo



2. Złożone wnioski o dofinansowanie

W roku 2022 złożonych zostało jeszcze 5 wniosków na inwestycje o wartości **172.228,76 zł**, na które Gmina Mrągowo nie otrzymała dofinansowania.

Tabela 31 – Wnioski niezakwalifikowane

Wnioski złożone w 2022 r., które nie otrzymały dofinansowania					
	zadanie	program	wartość zadania w zł	kwota wnioskowanego dofinansowania w zł	etap rozpatrywania
1	wyposażenie dla KGW	Granty Marszałka dla Kół Gospodyń Wiejskich	6.250,00	5.000,00	wniosek niezakwalifikowany
2	zagospodarowanie działki gminnej w miejscowości Grabowo	Aktywna Wieś Warmii, Mazur i Powiśla w 2022 roku	25.000,00	12.500,00	wniosek niezakwalifikowany
3	zagospodarowanie terenu przy OSP w miejscowości Uźranki	Aktywna Wieś Warmii, Mazur i Powiśla w 2022 r.	25.000,00	12.500,00	wniosek niezakwalifikowany
4	modernizacja jednostki OSP w Uźrankach	dotacja celowa z budżetu Województwa Warmińsko-Mazurskiego	45.046,56	40.000,00	wniosek niezakwalifikowany
5	demontaż, zbieranie, transport oraz unieszkodliwienie odpadów zawierających azbest	konkurs Ochrona powierzchni ziemi - usuwanie azbestu	70.932,20	49.652,54	wniosek niezakwalifikowany
	SUMA		172.228,76	119.652,54	

Źródło: dane własne

3. Dofinansowanie w latach 2018 – 2022

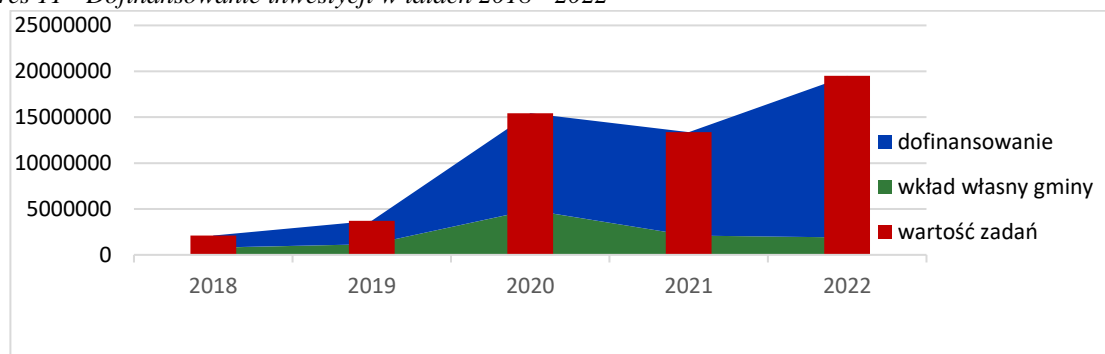
Tabela nr 32 - Dofinansowanie inwestycji w latach 2018 - 2022

Dofinansowanie inwestycji w latach 2018- 2022					
	2018	2019	2020	2021	2022
liczba zdań, na które otrzymano dofinansowanie	16	11	8	6	12
pozyskane dofinansowanie	1.308.002,00	2.526.433,79	10.556.833,00	11 288 502,35	17.603.977,65
wkład własny gminy	793.920,00	1.169.496,17	4.886.706,00	2 091 627,75	1.905.785,09
wartość zadań	2.101.922,00	3.695.929,96	15.443.538,00	13 380 130,10	19.509.762,74

Źródło: dane własne

Poniższy wykres przedstawia otrzymane dofinansowanie na zadania inwestycje wykonane w latach 2018 – 2022.

Wykres 11 - Dofinansowanie inwestycji w latach 2018 - 2022



Źródło: dane własne

VI. FUNDUSZ SOŁECKI

Rada Gminy Mrągowo corocznie podejmuje uchwałę o wyodrębnieniu z budżetu gminy środków finansowych na fundusz sołecki. W roku 2022 była to kwota **692.329,98 zł**. Wykonanie było na poziomie 92,60% i wynosiło **641.066,03 zł**.

Tabela 33 - Wykonanie Funduszu sołeckiego w roku 2022

Lp.	Miejscowość	Kwota przyznana (zł)	Wykonanie	
			(zł)	%
1.	Bagienice	14 933,09	14 933,09	100
2.	Bagienice Małe	20 539,20	20 470,29	99,66
3.	Boża Wólka	13 196,69	13 146,69	99,62
4.	Boże	36 315,69	36 255,58	99,83
5.	Budziska	15 329,98	14 685,66	95,80
6.	Gązwa	16 967,17	16 417,48	96,76
7.	Grabowo	28 725,12	27 199,61	94,69
8.	Gronowo	18 356,29	18 150,44	98,88
9.	Karwie	25 401,14	24 853,84	97,85
10.	Kiersztanowo	15 379,60	15 250,52	99,16
11.	Kosewo	32 842,88	32 533,73	99,06
12.	Krzywe	19 497,36	19 482,92	99,26
13.	Lembruk	17 413,67	15 048,28	86,42
14.	Marcinkowo	49 611,60	33 027,75	66,57
15.	Mierzejewo	14 833,87	14 776,95	99,62
16.	Młynowo	24 111,34	24 106,87	99,98
17.	Muntowo	28 080,17	22 486,63	80,08
18.	Nikutowo	12 204,45	12 198,96	99,96
19.	Notyst Mały	15 280,37	13 549,29	88,67
20.	Nowe Bagienice	15 925,32	15 260,03	95,82
21.	Polska Wieś	28 080,17	28 027,39	99,81
22.	Popowo Sałęckie	18 604,35	18 340,77	98,58
23.	Probark	21 531,43	21 520,40	99,95
24.	Ruska Wieś	17 959,40	16 556,89	92,19
25.	Rydwagi	26 691,04	26 685,20	99,98
26.	Szczerzbowo	14 139,31	14 066,45	99,48
27.	Szestno	38 151,32	37 668,18	98,73
28.	Uźranki	24 408,91	24 377,74	99,87
29.	Wierzbowo	20 142,31	20 142,19	100
30.	Wyszembork	26 492,59	23 979,30	90,51
31.	Zalec	21 184,15	20 800,00	98,19
	Razem	692 329,98	641 066,03	92,60

Źródło: dane własne

Porównanie wydatków z Funduszy sołeckich w latach 2018 - 2022 przedstawia poniższa tabela:

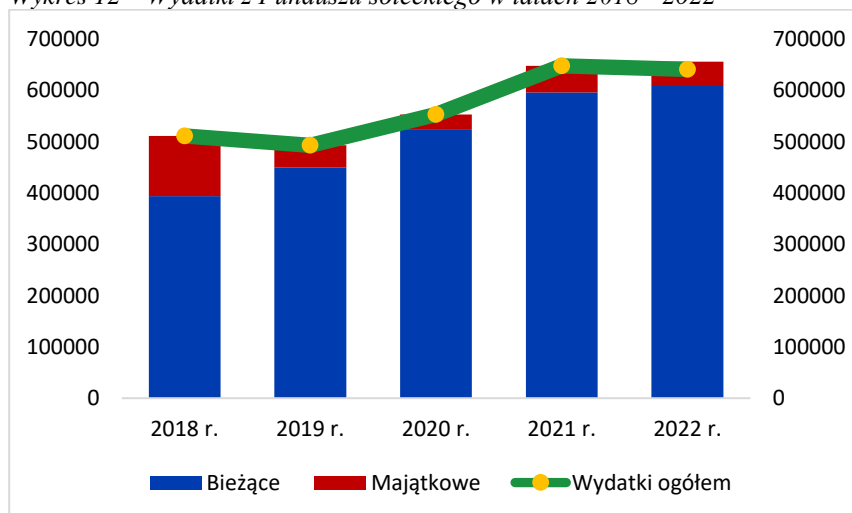
Tabela 34 - Wydatki z Funduszy sołeckich w latach 2018 - 2022

Rok	Plan	Wykonanie			
		Wydatek	w tym:		
			bieżące	majątkowe	
				kwota	%
2018	531.831,76	511.026,44	393.798,27	117.228,17	22,93
2019	531.831,76	492.821,51	449.125,51	43.696,00	8,87
2020	586.803,86	553.075,82	523.075,82	30.000,00	5,42
2021	671.381,51	647.702,74	596.251,64	51.451,10	7,94
2022	692 329,98	641.066,03	608.459,92	47.539,20	7,42

Źródło: dane własne

W roku 2022 wszystkie sołectwa w gminie Mrągowo korzystały z przydzielonego im funduszu sołeckiego, a zdecydowana większość wykorzystała go w blisko 100%. Obserwuje się jednocześnie coroczny niski odsetek wydatków majątkowych, który w roku 2022 wyniósł zaledwie 7,42%.

Wykres 12 – Wydatki z Funduszu sołeckiego w latach 2018 - 2022



Źródło: dane własne

VII. PROGRAMU WSPÓŁPRACY Z ORGANIZACJAMI POZARZĄDOWYMI _____

Program Współpracy Gminy Mrągowo z organizacjami pozarządowymi oraz podmiotami, o których mowa w art. 3 ust. 3 ustawy z dnia 24 kwietnia 2003 r. o działalności pożytku publicznego i wolontariacie na 2022 rok został przyjęty Uchwałą Nr XLVI/351/21 Rady Gminy Mrągowo z dnia 24 listopada 2021 r.

W 2022 roku na zadania zrealizowane w trybie otwartego konkursu ofert przyznano dotacje na łączną kwotę 52.500,00 zł, a na zadania zrealizowane z pominięciem otwartego konkursu ofert przyznano dotacje na łączną kwotę 13.300,00 zł.

1. Konkurs ofert na realizację zadań

Dnia 1 lutego 2022 r. Zarządzeniem Nr 424/22 Wójt Gminy Mrągowo ogłosił otwarty konkurs ofert na realizację zadań własnych Gminy Mrągowo w roku 2022 w zakresie:

1. wspieranie i upowszechnianie kultury fizycznej i sportu,
2. nauka, edukacja, kultura, sztuka, ochrona dóbr kultury i dziedzictwa narodowego,
3. wypoczynek dzieci i młodzieży, turystyka i krajoznawstwo,
4. promocja i organizacja wolontariatu,
5. działalność wspomagająca rozwój społeczności lokalnej,

Zarządzeniem Nr 437/22 Wójta Gminy Mrągowo z dnia 10 marca 2022 r. konkurs ofert został rozstrzygnięty, a Gmina Mrągowo zleciła organizacjom pozarządowym następujące zadania do realizacji:

1.1. Zadania w zakresie wspierania i upowszechniania kultury fizycznej i sportu.

Na zadanie pn. „Upowszechnianie wśród dzieci i młodzieży sportów masowych i gier zespołowych, tenisa stołowego, kajakarstwa, kolarstwa, żeglarstwa, technik samoobrony, sztuk walki oraz innych dyscyplin sportu” przyznano poszczególnym organizacjom dotacje w wysokości:

- 1) **5.000,00 zł** - Stowarzyszenie Luz Grupa,
- 2) **4.000,00 zł** - Mrągowskie Stowarzyszenie Rowerowe,
- 3) **4.000,00 zł** - Mrągowski Klub Aikido i Samoobrony,
- 4) **4.000,00 zł** - Stowarzyszenie Kultury Fizycznej, Klub Sportowy AS MRĄGOWO,
- 5) **4.000,00 zł** - Stowarzyszenie Klub Tenisowy „GEM” Mrągowo,
- 6) **2.000,00 zł** - Uczniowski Klub Sportowy Fight Club Mrągowo,
- 7) **3.000,00 zł** - Uczniowski Klub Sportowy Mini Soccer Academy,
- 8) **3.000,00 zł** - Mrągowskie Towarzystwo Regatowe,
- 9) **3.000,00 zł** - Miejski Klub Sportowy Mrągowia Mrągowo.

1.2. Zadanie w zakresie nauki, edukacji, kultury, sztuki, ochrony dóbr kultury i dziedzictwa narodowego

Na zadanie pn. „Rozwijanie uzdolnień dzieci i młodzieży poprzez edukację wokalnemuzyczną” oraz „Organizacja imprez kulturalnych o charakterze lokalnym, środowiskowym i ogólnopolskim” przyznano dotacje poszczególnym organizacjom w wysokości:

- 1) **4.000,00 zł** - Stowarzyszenie Wspierania Edukacji Artystycznej Dzieci i Młodzieży SUKCES,
- 2) **4.000,00 zł** - Stowarzyszenie Miłośników Kosewa i Probarku,
- 3) **4.000,00 zł** - Stowarzyszenie „NASZ WYSZEMBORK” (umowy nie zawarto - brak korekty oferty),
- 4) **3.000,00 zł** - Fundacja Inkubator Kreatywności,
- 5) **3.000,00 zł** - Fundacja Fructus,
- 6) **2.000,00 zł** - Fundacja Centrum Promocji Rękodzieła AKTIVECO, (umowy nie zawarto - brak korekty oferty),
- 7) **1.500,00 zł** - Koło Gospodyń Wiejskich Juksty w Muntowie.

1.3. Wypoczynek dzieci i młodzieży, turystyka i krajoznawstwo.

Zadanie pn. „Zajęcia edukacyjno-rekreacyjne dla dzieci i młodzieży” zlecono do realizacji:

- 1) **2.000,00 zł** - Fundacja Inkubator Kreatywności.

1.4. Promocja i organizacja wolontariatu.

Organizacje nie zgłosiły się do realizacji tego zadania.

1.5. Działalność na rzecz osób w wieku emerytalnym.

Zadanie pn.: „Działalność edukacyjna i zaspokajanie zainteresowań kulturalnych. Rozwój uczestnictwa w życiu publicznym społeczności Gminy Mrągowo” zlecono do realizacji:

1) **3.000,00 zł.** - Mrągowski Uniwersytet Trzeciego Wieku.

2. Realizacja zadań publicznych z pominięciem otwartego konkursu ofert

Wójt Gminy Mrągowo zlecił również realizację zadań publicznych z pominięciem otwartego konkursu ofert na podstawie art. 19a ustawy o działalności pożytku publicznego i o wolontariacie. Były to następujące zadania:

2.1. Zadania w zakresie nauki, edukacji, kultury, sztuki, ochrony dóbr kultury i dziedzictwa narodowego.

Na zadanie pn. „Nauka, edukacja, kultura, sztuka, ochrona dóbr kultury i dziedzictwa narodowego” przyznano dotacje:

- 1) **7.200,00 zł** - Koła Gospodyń Wiejskich: „Twórcze Kobiety” z siedzibą w Rydwągach, „Mazurskie Babki” z siedzibą w Bożem, „Wesołe Babki” z siedzibą w Gronowie, „Kosewianki” z siedzibą w Kosewie, „Nad Sałętą” z siedzibą Popowo Sałęckim, „Probarska Zagroda” z siedzibą w Probarku,
- 2) **1.200,00 zł** - Koło Gospodyń Wiejskich „Wierzbowianki” w Wierzbowie,
- 3) **1.200,00 zł** - Koło Gospodyń Wiejskich „Marcinkowskie Kaliny” w Marcinkowie,
- 4) **1.000,00 zł** - Stowarzyszenie Na Rzecz Rozwoju Telewizji Lokalnych VERITAS POLSKA,
- 5) **700,00 zł** - Związek Harcerstwa Polskiego Chorągiew Warmińsko-Mazurska ZHP Hufiec im. Janusza Korczaka

2.2. Zadanie pn.: Wspieranie i upowszechnianie kultury fizycznej i sportu.

Zajęcia Fitness. Zajęcia Zumba Fitness zlecono do realizacji:

1) **500,00 zł.** - Stowarzyszeniu Fit&Fan.

2.3 Zadanie pn.: Działalność wspomagająca rozwój wspólnot i społeczności lokalnych.

Promocja Gminy Mrągowo w <Głosie Ziemi Mrągowskiej>

Na wsparcie realizacji zadania została przyznana dotacja w kwocie:

1) **1.000,00 zł.** - Stowarzyszenie „Towarzystwo Miłośników Ziemi Mrągowskiej”.

3. Wsparcie działalności sportowej

W 2022 r. Gmina Mrągowo na podstawie Uchwały L/383/18 Rady Gminy Mrągowo z dnia 27.06.2018 r. w sprawie określenia warunków i trybu finansowania zadania własnego Gminy Mrągowo w zakresie wspierania rozwoju sportu (Dz.Urz.Woj. Warmińsko-Mazurskiego poz. 2937) wspierała działalność sportową stowarzyszeń będących klubami sportowymi.

Na wsparcie realizacji tego zadania przyznano dotację w wysokości:

- **10.000,00 zł** - Gminny Klub Sportowy „SAŁĘT” Boże.

4. Dotacja w zakresie ratownictwa wodnego

W 2022 r. Gmina Mrągowo na podstawie Uchwały XXI/151/19 Rady Gminy Mrągowo z dnia 20.12.2019 r. w sprawie zasad postępowania w sprawach udzielania dotacji w zakresie ratownictwa wodnego (Dz.Urz.Woj. Warmińsko-Mazurskiego poz. 6402) realizowała zadanie pn.: „Zabezpieczenie i ochrona osób przebywających na wodach na terenie Gminy Mrągowo, oraz „Prowadzenie profilaktyki w zakresie bezpieczeństwa na wodach i ochrony środowiska wodnego”. Zadanie to zlecono do realizacji za kwotę:

- **7.000,00 zł** - Wodne Ochotnicze Pogotowie Ratunkowe Województwa Warmińsko-Mazurskiego Zarząd w Olsztynie Oddział Miejsko-Powiatowy w Mrągowie.

VIII. ZAGOSPODAROWANIE PRZESTRZENNE

1. Studium uwarunkowań i kierunków zagospodarowania przestrzennego gminy Mrągowo

Dokumentem określającym kierunki zagospodarowania przestrzennego jest Studium uwarunkowań i kierunków zagospodarowania przestrzennego gminy Mrągowo (Uchwała Nr XXIX/295/13 Rady Gminy Mrągowo z dnia 05.09.2013 r. w sprawie uchwalenia zmiany studium uwarunkowań i kierunków zagospodarowania przestrzennego gminy Mrągowo, zmieniona Uchwałą Nr XX/167/16 Rady Gminy Mrągowo z dnia 25.05.2016 r. w sprawie uchwalenia zmiany Studium uwarunkowań i kierunków zagospodarowania przestrzennego gminy Mrągowo).

2. Plany zagospodarowania przestrzennego

Na terenie gminy Mrągowo opracowanych jest 58 miejscowych planów zagospodarowania przestrzennego obejmujących obszar o powierzchni ok. 1.412 ha, co stanowi ok. 5% powierzchni gminy. W trakcie sporządzania są następujące plany miejscowe:

- 1) Miejscowy plan zagospodarowania przestrzennego terenów usługowo-handlowych w Marcinkowie, gmina Mrągowo,
- 2) Miejscowy plan zagospodarowania przestrzennego dla części obrębu geodezyjnego Wierzbowo, gmina Mrągowo,
- 3) Zmiana miejscowego planu zagospodarowania przestrzennego miejscowości Kiersztanowo, gmina Mrągowo,
- 4) Miejscowy plan zagospodarowania przestrzennego w obrębie geodezyjnym Notyst Mały, gmina Mrągowo,
- 5) Zmiana miejscowego planu zagospodarowania przestrzennego wsi Kosewo, gmina Mrągowo.

3. Decyzje o warunkach zabudowy i zagospodarowania terenu

Decyzja o warunkach zabudowy i zagospodarowania terenu jest decyzją ustalającą warunki zmiany sposobu zagospodarowania terenu poprzez budowę obiektu budowlanego lub wykonanie innych robót budowlanych. Decyzja ta jest wydawana tylko dla terenów, na których nie obowiązuje miejscowy plan zagospodarowania przestrzennego.

Wyróżnia się dwa rodzaje decyzji o warunkach zabudowy i zagospodarowania terenu:

- ✓ decyzję o lokalizacji inwestycji celu publicznego – dla inwestycji celu publicznego,
- ✓ decyzję o warunkach zabudowy (zwyczajowo nazywana „wuzetką”) – dla inwestycji innych niż celu publicznego.

W 2022 roku do Urzędu Gminy Mrągowo wpłynęło:

- ✓ 406 wniosków o ustalenie warunków zabudowy,
- ✓ 15 odwołań od decyzji odmawiających ustalenia warunków zabudowy,
- ✓ 28 wniosków o ustalenie lokalizacji inwestycji celu publicznego,
- ✓ 1 odwołanie od decyzji o ustaleniu lokalizacji inwestycji celu publicznego.

Wójt Gminy Mrągowo wydał ogółem 331 decyzji o warunkach zabudowy i zagospodarowania terenu, w tym 31 decyzji odmawiających ustalenia warunków zabudowy.

Projekty decyzji sporządzały dwie firmy:

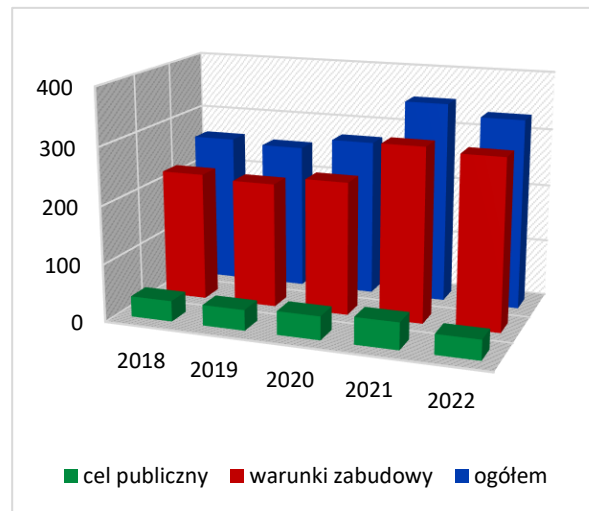
- ✓ Usługi Projektowe i Geodezyjne Bartosz Kucharczyk ul. Złota 14/25, 10-698 Olsztyn,
- ✓ Planowanie Przestrzenne i Obsługa Nieruchomości Esprit Michał Romański ul. Czereśniowa 2 lok A 11-034 Stawiguda.

Poniższa tabela przedstawia ilość wydanych decyzji w latach 2018 – 2022.

Tabela 35 - Wykres 13 – Ilość wydanych decyzji w latach 2018 – 2022

Rok	Ilość wydanych decyzji		
	o warunkach zabudowy	o ustaleniu lokalizacji inwestycji celu publicznego	ogółem
2018	224	36	260
2019	218	36	254
2020	232	41	273
2021	303	47	350
2022	296	35	331

Źródło: dane własne



IX. MIENIE KOMUNALNE

1. Infrastruktura techniczna

1.1 Wodociągi

Wg stanu na dzień 31.12.2022 r. łączna długość zbiorczej sieci wodociągowej to 229,9 km.

Tabela 36 - Sieć wodociągowa na terenie Gminy Mrągowo

Lp.	Ujęcie wody	Zasilane miejscowości
1.	Gązwa	Polska Wieś kolonia, Stamka
2.	Grabowo	Głazowo, Gwiazdowo, Dobroszewo, Krzywe, Krzywiec, Wólka Bagnowska, Borowo studnia wodomierzowa
3.	Gronowo	Palestyna, Boża Wólka, Gronowo Majątek, Rydwągi, Ruska Wieś
4.	Kosewo	Probark, Nowy Probark, Kosewo-Kolonia, Zawada, Kosewo Górne
5.	Mierzejewo	Mierzejewo – Sądry, Szczerzbowo, Budziska
6.	Probark	PGR koło Kosewa
7.	Użranki	Zalec, Notyst Mały, Notyst Wielki, Notyst Dolny. Muntowo, Pełkowo
8.	Wierzbowo	Wólka Baranowska
9.	Wyszembork	Boże, Brodzikowo, Boże Małe
10.	Szestno	Szestno
11.	Lembruk	Lembruk

Źródło: dane własne

Tabela 37 - Miejscowości zasilane w wodę z miasta Mrągowo

Lp.	Miejscowości zasilane w wodę z miasta Mrągowo
1.	Góra Czterech Wiatrów
2.	Lasowiec
3.	Młynowo, Popowo Sałęckie, Wola Montowska, Piotrówka, Czerwonki, Muntowo, Trosczykowo, Tymnikowo, Śniadowo
4.	Nikutowo
5.	Karwie, Głazowo
6.	Polska Wieś, Stacja Przetadunkowa w Polskiej Wsi
7.	Marcinkowo, Bagienice, Bagienice Małe, Nowe Bagienice, Janowo studnia wodomierzowa
8.	Kiersztanowo

Źródło: dane własne

- ✓ Łączna maksymalna dobowa wydajność ujęć wynosi 1.253 m³
- ✓ Średnie miesięczne zużycie wody w gospodarstwie domowym wynosi 13,69 m³
- ✓ Średni miesięczny pobór wody z ujęcia na terenie Gminy Mrągowo wynosi 37,325 m³
- ✓ Ilość poboru wody w 2022 r. wyniosła 447,9 m³

Uzdatnianie wody odbywa się w hydroforniach zlokalizowanych przy każdym ujęciu wody.

Na terenie gminy Mrągowo eksploatowane są 253 przepompownie ścieków, w tym 213 przydomowych.

1.2. Kanalizacja i oczyszczanie ścieków

Wg stanu na dzień 31.12.2022 r. długość sieci kanalizacji sanitarnej w gminie wynosiła 120,0 km., a ilość odebranych w 2022 r. ścieków (m³/rok) to 108.900 m³.

W chwili obecnej ścieki komunalne z terenu gminy Mrągowo są odprowadzane do 2 oczyszczalni zbiorczych w ramach dwóch aglomeracji:

- 1) **Aglomeracja Mrągowo** z oczyszczalnią ścieków w Polskiej Wsi – ścieki z miejscowości: Marcinkowo, Polska Wieś, Lasowiec, Probark, Nowy Probark, Kosewo, Młynowo, Bagienice, Nowe Bagienice, Nikutowo, Góra Czterech Wiatrów.
- 2) **Aglomeracja Boże** z oczyszczalnią ścieków w Bożem – ścieki z miejscowości: Boże, Lembruk, Ruska Wieś, Szestno, Wyszembork, Rydważy.

Na terenie gminy znajduje się 212 przydomowych oczyszczalni ścieków, z czego 83 zostały zrealizowane w ramach inwestycji gminnych (dofinansowane z NFOŚiGW) w miejscowościach: Budziska, Gronowo, Palestyna, Boża Wólka, Witomin oraz z PROW w Szczerzbowie.

Powszechnym rozwiązaniem są natomiast zbiorniki bezodpływowe (szamba), których na terenie gminy Mrągowo jest ogółem 822 szt.

Ścieki ze zbiorników bezodpływowych są odbierane przez koncesjonowane firmy dysponujące samochodami asenizacyjnymi i przewożone do oczyszczenia w oczyszczalni ścieków w Polskiej Wsi, eksploatowanej przez Zakład Wodociągów i Kanalizacji Sp. z o.o. w Mrągowie.

W/w spółka zajmuje się gospodarką wodno-ściekową na terenie gminy Mrągowo. ZWiK Sp. z o.o. prowadzi działalność polegającą na zbiorowym zaopatrzeniu w wodę i zbiorowym oczyszczaniu ścieków na terenie miasta Mrągowo i gminy Mrągowo.

2. Gospodarka Gruntowa

2.1. Powierzchnia gruntów

Powierzchnia wszystkich gruntów stanowiących mienie komunalne gminy na dzień 31 grudnia 2022 r. wynosiła **519,4775 ha**, co stanowi 17,61% całej powierzchni gminy Mrągowo, w tym:

- | | |
|--|--------------|
| 1) Grunty z grupy 0-01 grunty wykorzystywane rolniczo stanowią powierzchnię | - 75,5132 ha |
| 2) Grunty z grupy 0-02 grunty pod lasami i zadrzewienia o powierzchni | - 6,6728 ha |
| 3) Grunty z grupy 0-03 grunty zabudowane, pod urządzeniami i cmentarze o powierzchni | -139,5203 ha |
| 4) Grunty z grupy 0-04 grunty pod drogami gminnymi | -297,7712 ha |

Nieruchomości gruntowe będące w dzierżawę o powierzchni - 25,7382 ha

Nieruchomości będące w użytkowaniu wieczystym o powierzchni - 5,2442 ha

2.2. Sprzedaż mienia komunalnego

Sprzedaż lokali mieszkalnych następuje zgodnie z Uchwałą Rady Gminy Mrągowo Nr XIII/134/11 z dnia 28 grudnia 2011 r. w sprawie ustalenia zasad zbywania lokali mieszkalnych oraz budynków gospodarczych w budynkach stanowiących własność komunalną Gminy Mrągowo oraz Uchwałą Rady Gminy Mrągowo Nr XIX/190/12 z dnia 13 września 2012 r. zmieniająca uchwałę Nr XIII/134/11 Rady Gminy Mrągowo z dnia 28 grudnia 2011 r. w sprawie ustalenia zasad zbywania lokali mieszkalnych oraz budynków gospodarczych w budynkach stanowiących własność komunalną Gminy Mrągowo.

W okresie od 01.01.2022 r. do 31.12.2022 r. sprzedane zostały nieruchomości zabudowane i niezabudowane:

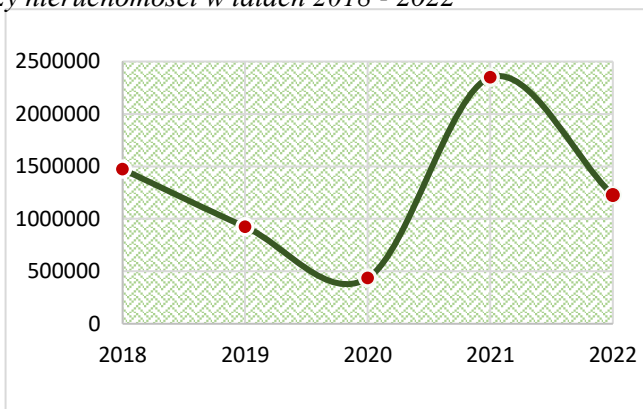
- 1) Grabowo działka Nr 287/3 o pow. 0,0200 ha, cena nieruchomości - 10.207,00 zł
- 2) Ruska Wieś działka Nr 373/4 o pow. 0,1223 ha, cena nieruchomości - 36.300,00 zł
- 3) Kiersztanowo działka Nr 182/17 o pow. 0,0083 ha, cena nieruchomości - 5.065,00 zł
- 4) Krzywe działka Nr 271/2 o pow. 0,0225 ha, cena nieruchomości - 14.174,00 zł
- 5) Śniodowo działka Nr 10/32 o pow. 0,031 6ha, cena nieruchomości - 15.839,00 zł
- 6) Kiersztanowo działka Nr 274, 273/6 o pow. 0,1200 ha, cena nieruchomości - 10.100,00 zł
- 7) Kiersztanowo działka Nr 127 o pow. 0,4398 ha, cena nieruchomości - 1.115.000,00 zł
- 8) Szestno działka Nr 87/1 o pow. 0,0275 ha, cena nieruchomości - 15.150,00 zł
- 9) Użranki działka Nr 397/2 o pow. 0,054 9ha, cena nieruchomości - 2.482,00 zł
- 10) Szestno działka Nr 136/6 o pow. 1,1129 ha, dopłata zamiana nieruchomości - 1.267,00 zł

Łączna kwota uzyskana ze sprzedaży nieruchomości stanowiących mienie komunalne

✓ w 2022 r. - **1.225.584,00 zł**

Tabela 38, Wykres 14 – Dochód z tytułu sprzedaży nieruchomości w latach 2018 - 2022

Rok	Ilość nieruchomości sprzedanych	Kwota (zł)
2018	8	1.473.196,36
2019	16	924.308,00
2020	10	435.834,00
2021	17	2.348.283,12
2022	10	1.225.584,00



Źródło: dane własne

2.3. Nieruchomości przeznaczone do sprzedaży w 2023 r.

Działki niezabudowane o łącznej wartości szacunkowej 2.006.433,00 zł (słownie: dwa miliony sześć tysięcy czterysta trzydzieści trzy złote) przeznaczone do sprzedaży w roku 2023:

- 1) działka Nr 35/13 o pow. 0,1807 ha obręb Młynowo, szacunkowa wartość - 101 282,00 zł
- 2) działka Nr 35/14 o pow. 0,1806 ha obręb Młynowo, szacunkowa wartość - 101 226,00 zł
- 3) działka Nr 67/2 o pow. 0,2325 ha obręb Bagienice, szacunkowa wartość - 153 101,00 zł
- 4) działka Nr 107/14 o pow. 0,1346 ha obręb Szestno, szacunkowa wartość - 86 131,00 zł
- 5) działka Nr 343/6 o pow. 0,2148 ha obręb Grabowo, szacunkowa wartość - 100 226,00 zł
- 6) działka Nr 461/2 o pow. 0,2818 ha obręb Grabowo, szacunkowa wartość - 114 467,00 zł
- 7) działka 476/2 o pow. 0,1487 ha obręb Probark, szacunkowa wartość - 150 000,00 zł
- 8) działka 476/3 o pow. 0,1505 ha obręb Probark, szacunkowa wartość - 150 000,00 zł
- 9) działka 476/6 o pow. 0,1930 ha obręb Probark, szacunkowa wartość - 170 000,00 zł
- 10) działka 476/7 o pow. 0,2254 ha obręb Probark, szacunkowa wartość - 180 000,00 zł
- 11) działka Nr 456/5 o pow. ok. 0,6045 ha obręb Probark, szacunkowa wartość - 400 000,00 zł
- 12) działka Nr 456/6 o pow. ok. 0,5110 ha obręb Probark, szacunkowa wartość - 300 000,00 zł

2.4. Nabycie nieruchomości

W 2022 roku Gmina Mrągowo nabyła następujące nieruchomości:

- 1) Na podstawie ustawy z dnia 20 lipca 2018 r. o przekształceniu prawa użytkowania wieczystego gruntów zabudowanych na cele mieszkaniowe w prawo własności tych gruntów, działka Nr 333/1 o pow. 0,4300 ha położona w obrębie Probark, będąca w użytkowaniu wieczystym została przekształcona w prawo własności. Opłata za przekształcenie wyniosła 21.562,35 zł.
- 2) Na podstawie umowy notarialnej Rep. „A” Nr 564/2022 z dnia 20 stycznia 2022 r. Gmina Mrągowo nabyła w drodze darowizny nieruchomość oznaczoną jako działka Nr 318/27 o pow. 0,0860 ha położoną w obrębie Grabowo, na poszerzenie drogi gminnej, o wartości z rozliczenia 22.014,50 zł.
- 3) Na podstawie umowy notarialnej Rep. „A” Nr 1396/2022 z dnia 22 lutego 2022 r. Gmina Mrągowo nabyła w drodze darowizny nieruchomość oznaczoną jako działka Nr 131/3 o pow. 0,0039 ha położoną w obrębie Boże, zabudowaną przystankiem autobusowym, o wartości z rozliczenia 3.218,70 zł.
- 4) Na podstawie umowy notarialnej Rep. „A” Nr 3058/2022 z dnia 06 kwietnia 2022 r. Gmina Mrągowo nabyła w drodze przeniesienia własności nieruchomość oznaczoną jako działka Nr 1/8 o pow. 0,0043 ha położoną w obrębie Bagienice, pod budowę przepompowni ścieków, o wartości z rozliczenia 3.441,50 zł.
- 5) Na podstawie decyzji Nr 61.2021 z dnia 27 września 2021 r. zatwierdzającej podział działki Nr 139/5 obręb Muntowo, Gmina Mrągowo nabyła odpłatnie nieruchomość na poszerzenie drogi gminnej, oznaczoną jako działkę Nr 139/5 o pow. 0,0148 ha obręb Muntowo, o wartości z rozliczenia 4.417,00 zł.
- 6) Na podstawie decyzji Nr 83.2021 z dnia 28 grudnia 2021 r. zatwierdzającej podział działki Nr 413/1, 415 obręb Probark, Gmina Mrągowo nabyła odpłatnie nieruchomość na poszerzenie drogi gminnej, oznaczoną jako działkę Nr 415/113 o pow. 0,6289 ha obręb Probark, o wartości z rozliczenia 97.441,00 zł.

2.5. Dzierżawa gruntów

Nieruchomości gminne są wdzierżawiane na czas oznaczony, za zgodą Wójta Gminy, zwykle na okres do 3 lat. Na czas nieoznaczony lub oznaczony dłuższy niż 3 lata, a także w przypadku zawarcia kolejnej umowy dzierżawy po umowie zawartej na okres do 3 lat, na tę samą działkę, nieruchomości są wdzierżawiane wyłącznie za zgodą Rady Gminy Mrągowo.

Na koniec 2022 roku Gmina Mrągowo posiadała 85 zawartych umów dzierżawy. Grunty stanowiące własność komunalną Gminy wdzierżawione zostały w większości z przeznaczeniem na:

- 1) uprawy rolne,
- 2) uprawy jednoroczne,
- 3) pod posadowienie garażu typu blaszak,
- 4) na cele rekreacyjne,
- 5) prowadzenie działalności gospodarczej.

Łącznie w Gminie wdzierżawionych jest ok. 25 ha gruntów.

Stawki czynszu dzierżawnego w roku 2022 określało Zarządzenie nr 408/21 Wójta Gminy Mrągowo z dnia 20.12.2021 r. w sprawie ustalenia stawek czynszu dzierżawnego za grunty stanowiące mienie komunalne Gminy Mrągowo. Stawki czynszu dzierżawnego podlegają podwyższeniu, co roku o wskaźnik wzrostu cen towarów i usług konsumpcyjnych ogłoszony przez GUS, stosownie do zapisów umowy.

3. Gospodarka mieszkaniowa



3.1. Zasób mieszkaniowy Gminy według stanu na dzień 31.12.2022 r. wynosi 28 lokali mieszkalnych z wyszczególnieniem:

Tabela 39 - Budynki mieszkalne stanowiące własność gminy

- 1) budynki mieszkalne stanowiące własność Gminy Mrągowo w liczbie 6, w tym liczba lokali mieszkalnych – 14 o łącznej powierzchni użytkowej 851,93 m².

L.p.	Adres budynku	Liczba lokali mieszkalnych	Powierzchnia lokali w m ²
1	Grabowo 28	1	55,15
2	Grabowo 2	5	251,21
3	Notyst Mały 21	1	34,92
4	Szczerzbowo 4	3	171,28
5	Uźranki 5	1	61,12
6	Zalec 17	3	278,25
RAZEM:		14	851,93

Źródło: dane własne

Tabela 40 - Lokale mieszkalne stanowiące współwłasność gminy

- 2) budynki stanowiące współwłasność Gminy i osób prywatnych w liczbie 9, w tym liczba lokali mieszkalnych gminnych – 14 o łącznej powierzchni użytkowej 538,53 m².

L.p.	Adres budynku	Liczba lokali mieszk. gminnych	Powierzchnia lokali w m ²
1	Boże 50	1	45
2	Gronowo 18	1	72,7
3	Marcinkowo 51	2	52,04
4	Ruska Wieś 8	1	36
5	Szestno 38	1	36,3
6	Szestno 39	2	82,48
7	Uźranki 31	3	94,09
8	Uźranki 28	2	65,09
9	Wyszembork 17	1	54,83
RAZEM:		14	538,53

Źródło: dane własne

Tabela 41 - Lokal mieszkalny przekazany do GOPS-u

- 3) lokal mieszkalny przekazany do GOPS-u w Mrągowie w celu wykonania innych zadań jednostek samorządu terytorialnego realizowanych na zasadach przewidzianych w ustawie z dnia 12 marca 2004 r. o pomocy społecznej (Dz.U. z 2021 r. poz. 2268 ze zm.) oraz ustawie z dnia 9 czerwca 2011 r. o wspieraniu rodziny i systemie pieczy zastępczej (Dz.U. z 2022 r. poz. 447 ze zm.).

L.p.	Adres budynku	Liczba lokali	Powierzchnia lokali w m ²
1	Zalec 25/2 – GOPS	1	37,40

Do zasobu nie wliczony został budynek mieszkalny czterolokalowy o pow. 239,53 m² przeznaczony do rozbiórki.

3.2. Zasady wynajmowania wolnych lokali gminnych

Lokale wchodzące w skład mieszkaniowego zasobu gminy mogą być wynajmowane członkom wspólnoty samorządowej gminy Mrągowo, którzy mają niezaspokojone potrzeby mieszkaniowe oraz niski dochód.

O najem lokalu na czas nieoznaczony mogą ubiegać się osoby, których średni miesięczny dochód na jednego członka gospodarstwa domowego osiągnięty w okresie trzech pełnych miesięcy poprzedzających dzień złożenia wniosku, a także w okresie trzech miesięcy przed rozpatrzeniem wniosku nie przekroczył kwoty:

- 1) 150% najniższej emerytury w gospodarstwie jednoosobowym
- 2) 100% najniższej emerytury na osobę w gospodarstwie wieloosobowym

O najem socjalny lokalu na czas oznaczony mogą ubiegać się osoby, których średni miesięczny dochód na jednego członka gospodarstwa domowego osiągnięty w okresie trzech pełnych miesięcy poprzedzających dzień złożenia wniosku, a także w okresie trzech miesięcy przed rozpatrzeniem wniosku nie przekroczył kwoty:

- 1) 100% najniższej emerytury w gospodarstwie jednoosobowym
- 2) 75% najniższej emerytury na osobę w gospodarstwie wieloosobowym

Za dochód uważa się sumę wszystkich dochodów członków gospodarstwa domowego, osiągniętych w ostatnich trzech miesiącach poprzedzających datę złożenia wniosku, ustalonych zgodnie z ustawą z dnia 21 czerwca 2001 r. o dodatkach mieszkaniowych (Dz. U. z 2021 r. poz. 2021 ze zm.).

Pozostałe warunki i zasady wynajmowania lokali wchodzących w skład mieszkaniowego zasobu Gminy Mrągowo określone zostały w Uchwale nr XXIV/180/20 Rady Gminy Mrągowo z dnia 25 marca 2020 r.

3.3. Sprzedaż lokali

W roku 2022 Gmina sprzedała 2 lokale mieszkalne. Sprzedaż nastąpiła na wniosek najemcy lokalu i w oparciu o przepisy ustawy o gospodarce nieruchomościami oraz Uchwałę nr XIII/134/11 Rady Gminy Mrągowo z dnia 28 grudnia 2011 roku w sprawie zasad zbywania lokali mieszkalnych oraz budynków gospodarczych w budynkach stanowiących własność komunalną Gminy Mrągowo.

3.4. Zasady polityki czynszowej oraz warunki obniżania czynszu

Stawki czynszu bazowego z tytułu najmu lokali mieszkalnych i socjalnych określa Zarządzenie nr 56/19 Wójta Gminy Mrągowo z dnia 06.02.2019 r. zgodnie z którym stawka bazowa czynszu za 1 m² powierzchni użytkowej lokalu mieszkalnego stanowiącego zasób Gminy Mrągowo wynosi **1,50 zł**. Stawki czynszu za 1 m² powierzchni użytkowej lokalu ustala się z uwzględnieniem czynników podwyższających lub obniżających wartość użytkową lokalu.

Czynniki podwyższające lub obniżające stawkę czynszu przedstawiają się następująco:

Tabela 42 – Czynniki podwyższające wartość lokalu

L.p.	Czynniki podwyższające stawkę bazową czynszu	Podwyższenie stawki w procentach
1.	Woda bieżąca	10 %
2.	WC lub łazienka	10 %
3.	Centralne ogrzewanie	10 %
4.	Lokal na I piętrze	10 %

Źródło: dane własne

Tabela 43 – Czynniki obniżające wartość lokalu

L.p.	Czynniki obniżające stawkę bazową czynszu	Obniżenie stawki w procentach
1.	Woda bieżąca	10 %
2.	WC lub łazienka	10 %
3.	Centralne ogrzewanie	10 %
4.	Mieszkanie na kolonii wsi	5 %
5.	Zły stan techniczny budynku	5 %

W uzasadnionych przypadkach Wójt, jako wynajmujący, na wniosek najemcy może zastosować obniżkę czynszu w stosunku do najemców o niskich dochodach.

Obniżka czynszu może być udzielana wyłącznie w stosunku do najemców lokali wchodzących w skład mieszkaniowego zasobu gminy oraz podnajemców, którzy używają lokali wynajmowanych przez gminę od innych właścicieli i podnajmowanych tym najemcom, o ile dochód na członka gospodarstwa domowego nie przekroczy 150% najniższej emerytury w gospodarstwach jednoosobowych lub 100% najniższej emerytury w gospodarstwach wieloosobowych.

Obniżkę, o której mowa udziela się na okres 12 miesięcy, licząc od pierwszego dnia miesiąca następującego po miesiącu, w którym został złożony wniosek z możliwością ubiegania się o udzielenie obniżki na kolejne okresy.

Obniżki stosuje się w następujących wysokościach:

- 1) 20% dla najemców, których średni miesięczny dochód w przeliczeniu na członka gospodarstwa domowego jest niższy niż 50% kwoty uprawniającej do ubiegania się o obniżkę,
- 2) 10% dla najemców, których średni miesięczny dochód w przeliczeniu na członka gospodarstwa domowego jest równy lub wyższy niż 50% kwoty uprawniającej do ubiegania się o obniżkę, ale nie wyższy niż 100% tej kwoty.

W roku 2022 od najemców lokali nie wpłynął żaden wniosek o obniżkę czynszu.

4. Akcje

Gmina Mrągowo posiada akcje w następujących spółkach:


1. 1 udział na kwotę 300,00 zł - Port Lotniczy Olsztyn - Mazury w Szymanach,
2. 467 udziały po 500,00 zł każdy - Zakład Gospodarki Odpadami Komunalnymi w Olsztynie Sp. z o.o. na kwotę 233.500,00 zł.

5. Program opieki nad zwierzętami bezdomnymi

„Program opieki nad zwierzętami bezdomnymi oraz zapobiegania bezdomności zwierząt na terenie Gminy Mrągowo w 2022 r.” został przyjęty uchwałą nr LII/408/22 Rady Gminy Mrągowo z dnia 23 marca 2022 r., uprzednio zaopiniowany zgodnie z art. 11a ust. 7 ustawy o ochronie zwierząt (Dz.U. z 2022 r. poz. 572) przez: Powiatowego Lekarza Weterynarii w Mrągowie, organizację społeczną, której statutowym celem działania jest ochrona zwierząt: Stowarzyszenie Mazurski Kundel oraz zarządców obwodów łowieckich, działających na terenie gminy: Koło Łowieckie „Jeleń”, Koło Łowieckie „Leśnik”, Koło Łowieckie „Łoś”, Wojskowe Koło Łowieckie „Sokół”, Koło Łowieckie „Odyniec”.

Program ma zastosowanie do:

- ✓ wszystkich bezdomnych zwierząt domowych, w szczególności do psów i kotów wolno żyjących
- ✓ zwierząt gospodarskich przebywających w granicach administracyjnych Gminy Mrągowo
- ✓ zwierząt, które ucierpiały podczas zdarzeń drogowych.



5.1. Współpraca

Realizując zadania w ramach Programu Gmina Mrągowo w roku 2022 współpracowała z:

- 1) organizacjami społecznymi, których statutowym celem działania jest przeciwdziałanie bezdomności zwierząt,
- 2) Schroniskiem dla Bezdomnych Zwierząt „Mój Dom” z siedzibą w Bagienicach Małych 45A, 11-700 Mrągowo, w zakresie odławiania i sprawowania opieki nad zwierzętami bezdomnymi,
- 3) Przychodnią VITA-WET z siedzibą przy ul. Królewieckiej 15, 11-700 Mrągowo, prowadzoną przez A. Marczuk G. Urbanowski lekarze weterynarii, w zakresie opieki weterynaryjnej (w tym w przypadku zdarzeń drogowych z udziałem zwierząt) oraz wykonywaniu zabiegów weterynaryjnych zwierząt,
- 4) Powiatową Inspekcją Weterynaryjną,
- 5) Gospodarstwem Rolnym Arkadiusza Mikłasz z siedzibą w Bożem 34, 11-700 Mrągowo, w zakresie zapewnienia miejsca dla zwierząt gospodarskich.

5.2. Zadania w ramach Programu

Program obejmuje swoim zakresem:

- 1) zapewnienie bezdomnym zwierzętom miejsca w schronisku dla zwierząt;
- 2) opiekę nad wolno żyjącymi kotami, w tym ich dokarmianie;
- 3) odławianie bezdomnych zwierząt;
- 4) obowiązkową sterylizację albo kastrację zwierząt w schronisku dla zwierząt;
- 5) poszukiwanie właścicieli dla bezdomnych zwierząt;
- 6) usypianie ślepych miotów;
- 7) wskazanie gospodarstwa rolnego w celu zapewnienia miejsca dla zwierząt gospodarskich.
- 8) zapewnienie całodobowej opieki weterynaryjnej w przypadkach zdarzeń drogowych z udziałem zwierząt,
- 9) działania o charakterze edukacyjno-informacyjnym.

Priorytetowym celem działania Gminy jest przede wszystkim zapobieganie rozmnażaniu zwierząt poprzez ich sterylizację i kastrację.

5.3. Realizacja

Na realizację Programu opieki nad zwierzętami bezdomnymi oraz zapobiegania bezdomności zwierząt na terenie Gminy Mrągowo w 2022 r., zabezpieczono środki finansowe, z przeznaczeniem na:

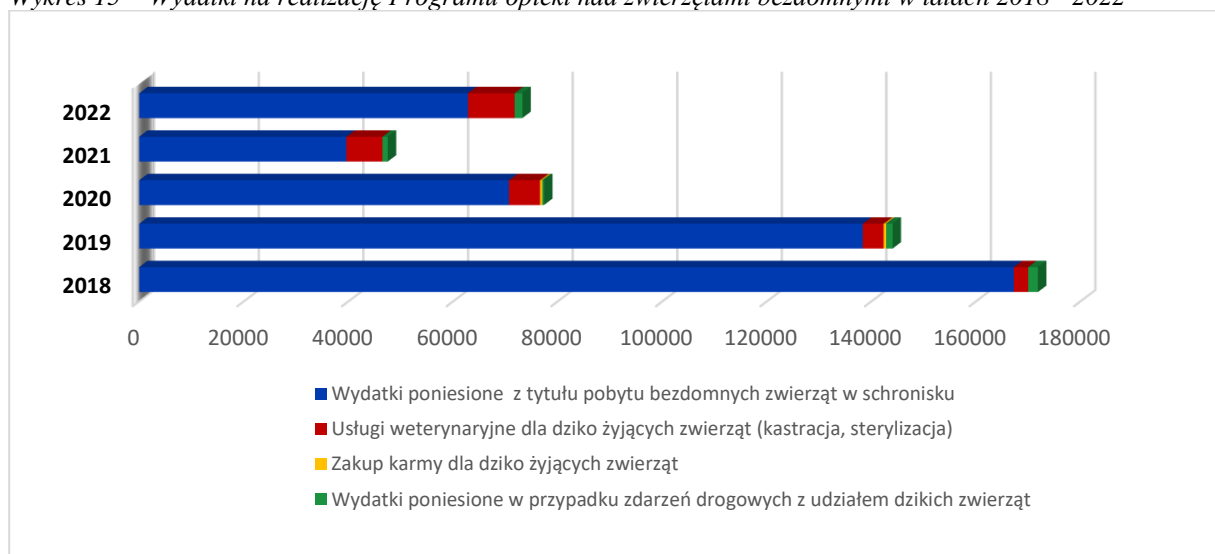
- 1) opiekę w schronisku,
- 2) opiekę nad wolnożyjącymi kotami, tj. sterylizację lub kastrację kotów oraz zapewnienie całodobowej opieki weterynaryjnej (np. po zdarzeniu drogowym),
- 3) dokarmianie kotów wolnożyjących (zakup kamy),
- 4) odbiór, usuwanie i utylizację surowców pochodzenia zwierzęcego.

Tabela 44 - Wydatki na realizację Programu opieki nad zwierzętami bezdomnymi w latach 2018 - 2022

Lp	Wydatki	2018	2019	2020	2021	2022
1.	Wydatki poniesione z tytułu pobytu zwierząt w schronisku	167.236,20	138.326,20	70.673,90	39.586,00	62.816,10
	Ilość psów	46	32	4	6	7
	Ilość kotów	2	5	3	7	7
2.	Usługi weterynaryjne (kastracja, sterylizacja)	2.753,14	4.007,96	5.924,01	6.894,00	8.930,00
3.	Zakup karmy dla dziko żyjących zwierząt	-	462,52	410,94 zł	-	-
4.	Wydatki poniesione w przypadku zdarzeń drogowych z udziałem dzikich zwierząt	1.863,77	1.243,38 z	350,00	1.023,27	1.476,00
	Wydatki ogółem	171.853,11	144.040,04	77.358,85	47.503,27	73.222,10

Źródło: dane własne

Wykres 15 - Wydatki na realizację Programu opieki nad zwierzętami bezdomnymi w latach 2018 - 2022



Źródło: dane własne

Niewielki wzrost wydatków ogółem w roku 2022 w stosunku do roku 2021 podyktowany był przede wszystkim wzrostem dziennej stawki utrzymania zwierząt w schronisku oraz usług weterynaryjnych. Natomiast szeroko zakrojona akcja poszukiwania właścicieli dla bezdomnych zwierząt zakończyła się sukcesem i w dniu 31.12.2022 roku, w Schronisku w miejscowości Bagienice Małe nie było żadnego psa ani kota z terenu gminy Mrągowo.

Obecnie stan ten się utrzymuje, a umowa o współpracy w roku 2023 podpisana została ze Schroniskiem w Pudwągach prowadzonym przez PGK „Komunalnik” Sp. z o.o. w Kętrzynie.

X. STAN ŚRODOWISKA

1. Program Ochrony Środowiska

W celu realizacji polityki ochrony środowiska zgodnie z wymogami ustawy z dnia 27 kwietnia 2001 roku *Prawo ochrony środowiska* Rada Gminy Mrągowo uchwałą nr LX/474/22 z dnia 23 listopada 2022 r. przyjęła Program ochrony środowiska Gminy Mrągowo do roku 2030, będący aktualizacją Programu opracowanego na lata 2017-2020.

Program ten zawiera w szczególności ocenę stanu środowiska oraz infrastruktury ochrony środowiska, wyznacza cele i kierunki interwencji oraz działania zmierzające do poprawy stanu środowiska, zawiera harmonogram rzeczowo-finansowy działań planowanych do realizacji w latach 2021-2030, opisuje system realizacji Programu, w tym m.in.: wdrażanie i zarządzanie – instrumenty zarządzania; monitorowanie, w tym monitoring środowiska; okresowa sprawozdawczość; ewaluacja; aktualizacja. Wskazuje kierunki działań wpływających na poprawę stanu środowiska i ochronę klimatu oraz przyczyniających się do utrwalenia pozytywnych postaw ekologicznych.

Cele i kierunki interwencji Programu oraz działania zmierzające do poprawy stanu środowiska zostały wskazane w ramach poszczególnych obszarów interwencji:

- ✓ ochrona klimatu i jakości powietrza,
- ✓ zagrożenia hałasem,
- ✓ pola elektromagnetyczne,
- ✓ gospodarowanie wodami,
- ✓ gospodarka wodno-ściekowa,
- ✓ zasoby geologiczne,
- ✓ gleby,
- ✓ gospodarka odpadami,
- ✓ zasoby przyrodnicze,
- ✓ zagrożenia poważnymi awariami.

Poza głównymi obszarami interwencji w Programie ochrony środowiska uwzględniono również zagadnienia horyzontalne, takie jak np. działania edukacyjne.

2. Obszary chronione

Zadania ochrony przyrody i różnorodności biologicznej są realizowane przede wszystkim poprzez ustanawianie różnych prawnych form ochrony: rezerwatów, parków krajobrazowych, obszarów chronionego krajobrazu, użytków ekologicznych, zespołów przyrodniczo-krajobrazowych, pomników przyrody.

Tereny chronione na obszarze gminy Mrągowo zajmują 15 084,72 ha (blisko 54% powierzchni gminy), w tym:

- ✓ rezerваты przyrody 204,37 ha,
- ✓ parki krajobrazowe 705,02 ha,
- ✓ obszary chronionego krajobrazu 14 249,70 ha,
- ✓ użytki ekologiczne 40,72 ha,
- ✓ zespoły przyrodniczo-krajobrazowe 130,00 ha.

Tabela 45 - Obszary ochrony przyrody

JST	Obszary prawnie chronione ogółem	Rezerваты przyrody	Parki krajobrazowe	Obszary chronionego krajobrazu	Użytki ekologiczne	Zespoły przyrodn.-krajobraz.	Pomniki przyrody ogółem
	[ha]	[ha]	[ha]	[ha]	[ha]	[ha]	[szt.]
Gmina Mrągowo	15 084,72	204,37	705,02	14 249,70	40,72	130,00	4

źródło: dane BDL, opracowanie: Biuro Doradcze EkoINFRA

2.1. Rezerwat przyrody

Na terenie gminy występuje 1 rezerwat przyrody (lokalizację rezerwatu w odniesieniu do terenu gminy przedstawia Rysunek 5 – kolor pomarańczowy):

- ✓ **Rezerwat przyrody „Gązwa”** o powierzchni 204,37 ha, ustanowiony w 1958 r. dla zachowania śródleśnego torfowiska wysokiego typu bałtyckiego oraz borów bagiennych z charakterystycznymi dla tych ekosystemów roślinami naczyniowymi i mszakami – rezerwat torfowiskowy.

2.2. Parki krajobrazowe

Parki krajobrazowe (lokalizację parku krajobrazowego w odniesieniu do terenu gminy przedstawia Rysunek 5 – kolor żółty).

- ✓ Na południowo-wschodnim krańcu gminy znajduje się fragment **Mazurskiego Parku Krajobrazowego**, który został utworzony w grudniu 1977 r. w celu zachowania wartości przyrodniczych, kulturowych i historycznych tego obszaru. Powierzchnia Mazurskiego Parku Krajobrazowego wynosi 53 655 ha, a jego strefy ochronnej 18 608 ha. Jest to jeden z największych parków krajobrazowych w Polsce.

2.3. Obszary chronionego krajobrazu

Na terenie gminy Mrągowo występują następujące obszary chronionego krajobrazu:

- ✓ **Obszar Chronionego Krajobrazu Jezior Legińsko-Mrągowskich** o łącznej powierzchni 20 615,9 ha. Obejmuje środkową i zachodnią część gminy.
- ✓ **Obszar Chronionego Krajobrazu Otuliny Mazurskiego Parku Krajobrazowego – Zachód** o łącznej powierzchni 7 381 ha. Obszar obejmuje południową część gminy Mrągowo.
- ✓ **Obszar Chronionego Krajobrazu Krainy Wielkich Jezior Mazurskich** o łącznej powierzchni 85 527 ha. Obszar obejmuje wschodni kraniec gminy. Granice OChK przedstawia Rysunek 5 (kolor jasnobrązowy).

2.4. Użytek ekologiczny

We wschodniej części gminy znajduje się użytek ekologiczny

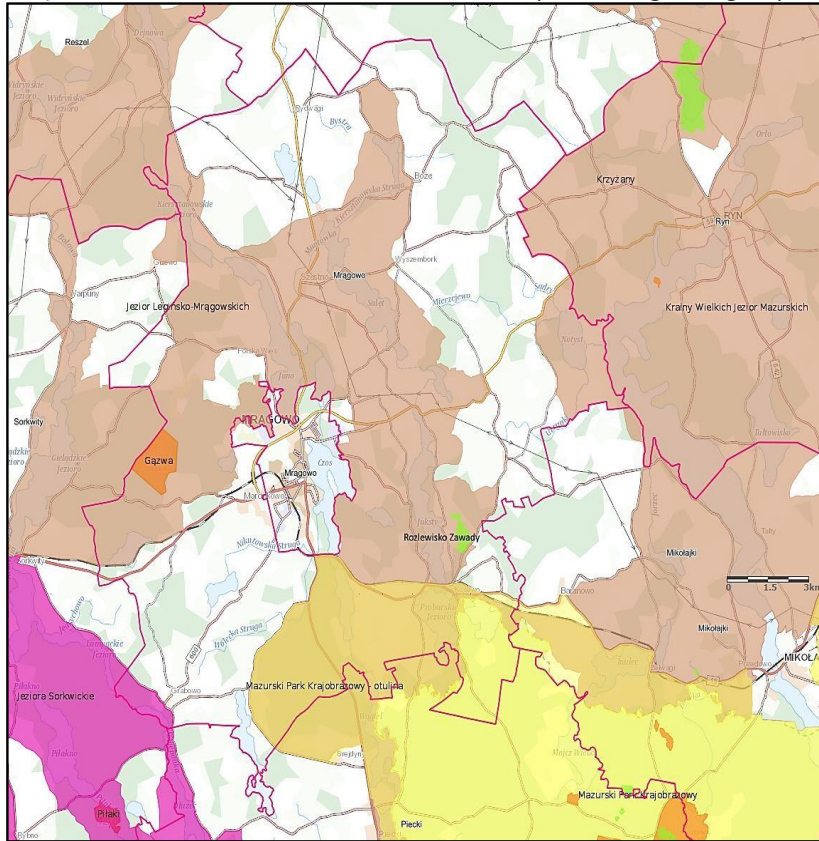
- ✓ **„Rozlewisko Zawady”** o powierzchni 40,72 ha (na wschód od wsi Zawady), ustanowione na mocy Rozporządzenia Nr 37 Wojewody Warmińsko-Mazurskiego z dnia 30 lipca 2009 r. Szczególnym celem ochrony jest zachowanie śródpolnego rozlewiska będącego ostoją żółwia błotnego *Emys orbicularis* i licznych gatunków ptactwa wodno-błotnego (lokalizację użytku ekologicznego w odniesieniu do terenu gminy przedstawia Rysunek 5 – kolor zielony).

2.5. Zespoły przyrodniczo - krajobrazowe

W południowo-zachodniej części gminy znajduje się:

- ✓ część zespołu przyrodniczo-krajobrazowego **„Jeziora Sorkwickie”**. Zespół przyrodniczo-krajobrazowy o powierzchni 4460 ha obejmuje górną część dorzecza Krutyni z jeziorami: Lampackie, Lampasz, Kujno, Dłużec, Pierwój i Piłakno otoczoną terenami leśnymi i otwartymi. Szczególnym celem ochrony zespołu przyrodniczo-krajobrazowego „Jeziora Sorkwickie” jest zachowanie walorów przyrodniczych i krajobrazowych terenów polodowcowych o zróżnicowanej rzeźbie i o szczególnych wartościach kulturowych. Granice zespołu przyrodniczo-krajobrazowego przedstawia Rysunek 5 (kolor różowy).

Rysunek 5 - Rozmieszczenie obszarów chronionych na tle granic gminy



Źródło: https://mapy.geoportal.gov.pl/imap/Imgp_2.html?locale=pl&gui=new&sessionID=6534466,

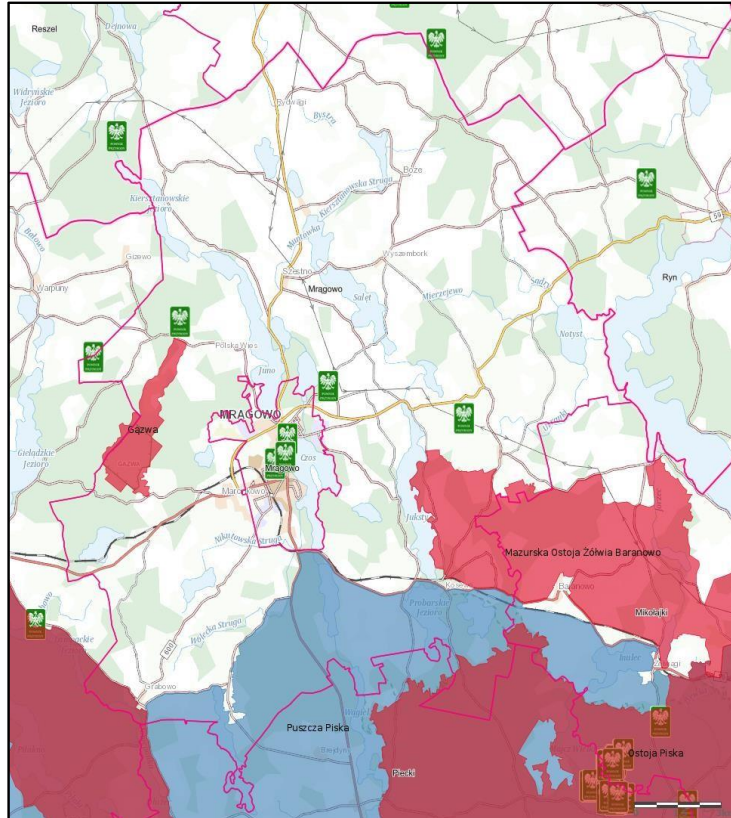
2.6. Obszary chronione w ramach sieci Natura 2000

Na obszarze gminy Mrągowo znajdują się 4 obszary chronione w ramach sieci Natura 2000 (Rysunek 6, kolorem czerwonym zaznaczono obszary siedliskowe, niebieskim – ochrony ptaków):

- ✓ **Obszar Specjalnej Ochrony Ptaków „Puszcza Piska”** ustanowiony w ramach sieci Natura 2000, zajmuje powierzchnię 172 802,2 ha. Obszar leży na granicy pomiędzy krainą Wielkich Jezior Mazurskich a Niziną Mazurską. Na obszarze tym występuje co najmniej 37 gatunków ptaków z Załącznika I Dyrektywy Ptasiej i 12 gatunków z Polskiej Czerwonej Księgi. OSO „Puszcza Piska” obejmuje południową część gminy Mrągowo.
- ✓ **Specjalny Obszar Ochrony Siedlisk „Ostoja Piska”** ustanowiony w ramach sieci Natura 2000, zajmuje powierzchnię 57 826,6 ha. Obszar obejmuje Puszcę Piską, jeden z największych kompleksów leśnych w Polsce. Obszar o wysokiej różnorodności biologicznej. Jest to ważna ostoja wydry *Lutra lutra*, bobra *Castor fiber*, i wilka *Canis lupus*. Obszar jest fragmentem w/w ostoi ptasiej („Puszcza Piska”). „Ostoja Piska” obejmuje południowo-wschodni kraniec gminy Mrągowo.
- ✓ **Specjalny Obszar Ochrony Siedlisk „Gązwa”** ustanowiony w ramach sieci Natura 2000, zajmuje powierzchnię 499,14 ha. Obszar obejmuje kompleks bagien i torfowisk. Najważniejsza jego część jest chroniona jako rezerwat przyrody. SOO „Gązwa” znajduje się w zachodniej części gminy Mrągowo.

- ✓ **Specjalny Obszar Ochrony Siedlisk „Mazurska Ostoja Żółwia Baranowo”** ustanowiony w ramach sieci Natura 2000, zajmuje powierzchnię 4 305,1 ha. Ostoja ma szczególne znaczenie ze względu na silną populację *Emys orbicularis* (żółw błotny). „Mazurska Ostoja Żółwia Baranowo” obejmuje wschodni kraniec gminy Mrągowo.

Rysunek 6 - Położenie obszarów chronionych w ramach sieci Natura 2000 na tle granic gminy.



źródło: https://mapy.geoportal.gov.pl/imap/Imgp_2.html?locale=pl&gui=new&sessionID=6534498,
dostęp 10-05-2022, opracowanie: Biuro Doradcze EkoINFRA

2.7. Pomniki przyrody

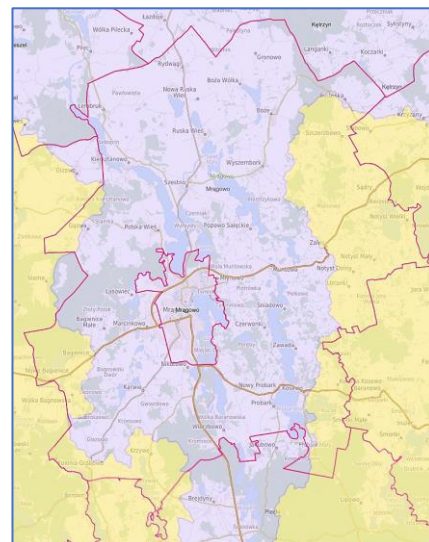
Z pozostałych form ochrony przyrody na terenie gminy Mrągowo znajdują się 4 pomniki przyrody (nieożywionej) (Rysunek 6 – oznakowane symbolem zielonej tabliczki). Ochroną pomnikową objęte są głazy:

- ✓ 2 głazy w rejonie wsi Muntowo zwane „Bliźniętami”, zbudowane z granitu szaroróżowego o wymiarach (obwód/wysokość) 11,4 m x 2,7 m i 11,3 m x 1,8 m.
Nr pomnika wg rejestru wojewódzkiego 284.
- ✓ 1 głaz w rejonie wsi Gązwa o wymiarach 9,5 m x 1,4 m, zbudowany z granitu szarego.
Nr pomnika 285.
- ✓ 1 głaz w rejonie jez. Czarnego, granitognejs o wymiarach 9,3 m x 1,5 m.
Nr pomnika 286.
- ✓ głaz narzutowy, granit różowy „Pomnik Wolności Ojczyzny” o wymiarach obwód – 1150 cm i wysokości 2 m, w miejscowości Stamka.
Nr pomnika 957.

3. Wody powierzchniowe

Rysunek 7 - Obszary zlewisł na terenie gminy

Teren gminy należy do obszarów wododziałowych – przez obszar gminy przebiega dział wodny I rzędu. Wody powierzchniowe gminy Mrągowo w przeważającej części znajdują się w zlewni Gubra – dorzeczu Łyny – **zlewisku Pregoly** (kolor fioletowy). Dla tej części głównymi rzekami odwadniającymi są Dajna i jej dopływ Muntówka. Część wschodnia gminy, w tym zlewnia jezior Mierzejewskiego i Ryńskiego oraz część zachodnia, w tym rynną sorkwicka, leżą w zlewni Systematu Wielkich Jezior Mazurskich – dorzeczu Pisy – **zlewisku Wisły** (kolor żółty). Część zachodnia gminy odwadniana jest przez Krutynię. Grunty pod wodami zajmują powierzchnię 2 594 ha, z czego większość zajmują jeziora. Natomiast główną rzeką, płynącą z południowej części gminy na północ jest IV-rzędowa rzeka Dajna o długości 55 km, będąca lewobrzeżnym dopływem rzeki Guber, który z kolei wpada do Łyny.



Źródło: https://mapy.geoportal.gov.pl/imap/Imgp_2.html?locale=pl&gui=new&sessionID=6462644 (dostęp 05-04-22), opracowanie: Biuro Doradcze EkoINFRA

Na terenie gminy znajduje się kilkadziesiąt jezior, których parametry przedstawia poniższa tabelka.

Tabela 46 - Parametry jezior w gminie Mrągowo

L.p.	Nazwa	Powierzchnia [ha]	Głębokość max [m]	Głębokość śr. [m]
Zlewisko Pregoly				
1.	Juno	380,70	33,0	11,9
2.	Juksty	330,10	38,6	brak danych
3.	Sałęt Wielki	229,70	11,6	*
4.	Probarskie	201,40	31,0	9,2
5.	Kiersztanowskie	148,60	32,5	12,2
6.	Wierzbowskie	104,00	15,0	5,0
7.	Sałęt Mały	98,00	17,2	4,9
8.	Czarne	76,30	23,3	7,8
9.	Rydwagi	62,00	9,0	5,0
10.	Karw	54,00	8,7	2,6
11.	Kot	44,00	21,0	*
12.	Dobrzynek	36,10	25,5	10,2
13.	Ruskowicjskie	29,10	11,5	5,5
14.	Głębokie	25,30	36,8	12,0
15.	Sutapie Wielkie	22,50	8,1	4,4
16.	Średnie	14,10	11,6	3,7
17.	Czarne k/Marcinkowa	12,50	*	*
18.	Podkarwie (Podkarwie)	9,3	11,0	4,9
19.	Marcinkowskie	9,00	9,9	3,3
20.	Kociołek	7,80	36,0	10,4
21.	Piecuch	7,50	3,9	1,3
22.	Karwik	5,40	*	*
23.	Dłużek (Dłużec)	4,50	1,4	0,4
24.	Wągiel (częściowo na terenie gminy)	176,8	13,3	4,2
Zlewisko Wisły				
25.	Krzywe	155,50	22,5	5,0
26.	Notyst (Mierzejewskie)	150,70	19,1	9,5
27.	Sarż	76,70	15,0	5,0
28.	Janowskie	18,18	3,5	1,5
29.	Kuc	98,80	28,0	8,0

Źródło: opracowanie Biuro Doradcze EkoINFRA

* brak danych

XI. GOSPODARKA ODPADAMI

Zasady funkcjonowania systemu gospodarki odpadami komunalnymi na terenie Gminy Mrągowo w 2022 roku nie zmieniły się w stosunku do lat ubiegłych. Gmina zorganizowała odbiór, transport i zagospodarowanie odpadów komunalnych ze wszystkich nieruchomości położonych na jej terenie poprzez udzielenie zamówienia publicznego.

Podmiotami świadczącymi usługę odbioru, transportu i zagospodarowania odpadów komunalnych w 2022 roku były:

- ✓ Styczeń 2022 r. - Przedsiębiorstwo Produkcyjno-Handlowo-Usługowe S.C. EKO Roman i Współwłaściciele z siedzibą w Biskupcu, ul. Myśliwska 2I.
- ✓ Luty - Listopad 2022 r. - konsorcjum firm: Lider - Remondis Warmia-Mazury Sp. z o.o. z siedzibą w Olsztynie oraz Partner - Remondis Mrągowo Sp. z o.o. z siedzibą w Mrągowie.
- ✓ Grudzień 2022 r. - Remondis Warmia-Mazury Sp. z o.o. z siedzibą w Olsztynie.

1. Odbioru odpadów

W roku 2022 odpady komunalne odbierane były z częstotliwością:

Tabela 47 - Częstotliwość odbioru odpadów

Lp.	Rodzaj odpadów komunalnych	Nieruchomości zamieszkałe		Nieruchomości niezamieszkałe (np. zakłady usługowe, produkcyjne, hotele, pensjonaty, budynki użyteczności publicznej, placówki oświatowe, cmentarze, plaże, boiska ogrody działkowe oraz domki letniskowe itp.)
		zabudowa jednorodzinna	zabudowa wielorodzinna	
1.	Niesegregowane (zmieszane odpady komunalne)	Zabudowa jednorodzinna – co najmniej raz na dwa tygodnie Zabudowa wielorodzinna co najmniej raz na tydzień		Co najmniej raz na dwa tygodnie, dopuszcza się jednorazowy dodatkowy odbiór, po zgłoszeniu właściciela nieruchomości, zgodnie ze wskazaniem w deklaracji złożonej przez właściciela
2.	Metale, tworzywa sztuczne, opakowania z metali, tworzyw sztucznych, wielomateriałowe	Co najmniej raz na dwa tygodnie		Co najmniej raz na dwa tygodnie dopuszcza się odbiór jeden raz na miesiąc, zgodnie ze wskazaniem w deklaracji złożonej przez właściciela nieruchomości
3.	Papier, tektura i opakowania z papieru i tektury			
4.	Szkło i opakowania ze szkła			
5.	Popiół z palenisk domowych	Co najmniej raz na dwa tygodnie Co najmniej raz na miesiąc (w okresie od 01 maja do 30 września)		
6.	Bioodpady	co najmniej raz na dwa tygodnie (bioodpady ogrodowe tylko w okresie od 01 kwietnia do 30 listopada) dodatkowo w styczniu i lutym zbierane będą choinki		co najmniej raz na dwa tygodnie (bioodpady ogrodowe tylko w okresie od 01 kwietnia do 30 listopada)
7.	Odpady wielkogabarytowe, zużyte opony	Dwa razy do roku (w okresie od 01 marca do 30 listopada), po uprzednim zgłoszeniu do Urzędu Gminy Mrągowo		-
8.	Zużyty sprzęt elektryczny i elektroniczny	Dwa razy do roku (w okresie od 01 marca do 30 listopada) po uprzednim zgłoszeniu do Urzędu Gminy Mrągowo		-
9.	Odpady budowlane i rozbiórkowe z gospodarstw domowych	Pojemnik ustawiony na żądanie właściciela, w ilości nie większej niż 1 tona rocznie od nieruchomości, po uzgodnieniu z przedsiębiorcą odbierającym odpady komunalne		-
10.	Kosze uliczne Tereny przeznaczone do użytku publicznego			Co najmniej raz na dwa tygodnie

Źródło: dane własne

2. Stawki opłat

W roku 2022 w Gminie Mrągowo opłata za gospodarowanie odpadami komunalnymi została przyjęta metodą od liczby mieszkańców zamieszkujących daną nieruchomość.

W związku z tym opłata za gospodarowanie odpadami komunalnymi na tego typu nieruchomościach stanowiła iloczyn liczby mieszkańców zamieszkujących daną nieruchomość oraz stawki opłaty, ustalonej aktem prawa miejscowego.

W przypadku nieruchomości niezamieszkałej, opłata za gospodarowanie odpadami komunalnymi stanowi iloczyn zadeklarowanej liczby pojemników z odpadami powstającymi na danej nieruchomości oraz stawki opłaty za gospodarowanie odpadami komunalnymi, o czym stanowi art. 6j ust. 3 ustawy z dnia 13 września 1996 r. o utrzymaniu czystości i porządku w gminach (Dz.U. z 2022, poz. 2519 ze zm.).

2.1. Na terenie Gminy Mrągowo w roku 2022 opłata za gospodarowanie odpadami komunalnymi w przypadku nieruchomości zamieszkałych wynosiła:

- ✓ **30,00 zł** za jeden miesiąc od mieszkańca,
- ✓ **90,00 zł** za jeden miesiąc od mieszkańca, jeżeli właściciel nieruchomości nie wypełniał obowiązku zbierania odpadów komunalnych w sposób selektywny.

2.2. W przypadku nieruchomości niezamieszkałej, opłata za gospodarowanie odpadami komunalnymi stanowi iloczyn zadeklarowanej liczby pojemników z odpadami powstającymi na danej nieruchomości oraz stawki opłaty za gospodarowanie odpadami komunalnymi, które wynoszą:

Tabela 48 - Stawka opłaty za opróżnienie pojemników

Pojemność pojemnika na odpady	Zbieranie odpadów komunalnych w sposób selektywny (stawka za 1 pojemnik)			Zbieranie odpadów komunalnych w sposób nieselektywny (wyższa stawka za 1 pojemnik)		
	2018-2020	2021	2022	2018-2020	2021	2022
60 l	6,00 zł	5,80 zł	12,40 zł	8,00 zł	9,30 zł	37,20 zł
80 l	-	-	16,60 zł	-	-	49,80 zł
110 l	10,00 zł	6,30 zł	22,80 zł	15,00 zł	17,40 zł	68,40 zł
120 l	11,00 zł	12,60 zł	24,90 zł	16,00 zł	18,90 zł	74,70 zł
240 l	22,00 zł	58,20 zł	49,80 zł	32,00 zł	37,80 zł	149,40 zł
1100 l	101,00 zł	79,00 zł	228,60 zł	147,00 zł	174,60 zł	685,80 zł
1500 l	-	-	311,80 zł	-	-	935,40 zł
7000 l	550,00 zł	370,00 zł	1455,20 zł	630,00 zł	1 110,00 zł	4365,60 zł
Worek o pojemności 80 l	-	12,10 zł	-	-	36,30 zł	-
Worek o pojemności 120 l	-	18,10 zł	-	-	54,30 zł	-

Źródło: dane własne

2.3. W przypadku domku letniskowego na nieruchomości lub innej nieruchomości wykorzystywanej na cele rekreacyjno - wypoczynkowe, ustalono ryczałtową stawkę opłaty za gospodarowanie odpadami komunalnymi za rok 2022 w wysokości:

- ✓ 191,00 zł za rok.
- ✓ Jeżeli właściciel nieruchomości nie wypełniał obowiązku zbierania odpadów komunalnych w sposób selektywny, obowiązywała go stawka opłaty podwyższonej w wynosiła 573,00 zł rocznie.

Tabela 49 - Stawki roczne od domku letniskowego

Roczna stawka za	2018	2019	2020	2021	2022
odpady zbierane i odbierane w sposób selektywny	110,00 zł	110,00 zł	169,00 zł	189,00 zł	191,00 zł
właściciel nieruchomości nie wypełniał obowiązku zbierania odpadów komunalnych w sposób selektywny	160,00	160,00	507,00	567,00 zł	573,00 zł

Źródło: dane własne

3. Deklaracje

3.1. Na dzień 31.12.2022 r. liczba mieszkańców łącznie z zameldowanymi czasowo wynosiła:

- ✓ 7.968 osób,
- ✓ systemem objęto 6.290 osoby,
- ✓ złożono 2.226 deklaracji,
- ✓ wszystkie zadeklarowane gospodarstwa domowe segregują odpady.

Na bieżąco prowadzone były działania mające na celu weryfikację danych zawartych w deklaracjach i sprawdzanie ich ze stanem faktycznym, poprzez wezwania właścicieli nieruchomości do złożenie nowej deklaracji o wysokości opłaty za gospodarowanie odpadami komunalnymi, dokonania jej zmiany lub udzielenia wyjaśnień o stanie faktycznym. Wysłano:

- ✓ 10 wezwań do złożenia wyjaśnień czy nieruchomość jest zamieszkała lub czy na nieruchomości powstają odpady,
- ✓ 20 wezwań do złożenia wyjaśnień w zakresie rzetelności danych zawartych w deklaracji.

3.2 Liczba nieruchomości niezamieszkałych, w tym domków letniskowych na nieruchomości lub innych nieruchomości wykorzystywanych na cele rekreacyjno-wypoczynkowe objętych systemem gospodarowania odpadami na dzień 31.12.2022 r. wynosiła 237.

Natomiast liczba wszystkich punktów adresowych wg złożonych deklaracji, z których odbierane były odpady na moment największego ich wytwarzania (t.j. na dzień 31.07.2022 r.) to 350 nieruchomości.

4. Ilość wytworzonych odpadów

Na podstawie danych zawartych w sprawozdaniach podmiotów odbierających odpady komunalne od właścicieli nieruchomości oraz danych z PSZOK, odebrano z terenu nieruchomości zamieszkałych i niezamieszkałych:

- ✓ ogólnie **2621,625 Mg** odpadów, w tym:
 - niesegregowanych (zmieszanych) odpadów komunalnych o kodzie 20 03 01 zebrano **1497,23 Mg**.

Poniższa tabela przedstawia odebrane w latach 2018 – 2022 z terenu nieruchomości zamieszkałych i niezamieszkałych, następujące odpady:

Tabela nr 50 - Odebrane odpady komunalne w latach 2018 – 2022

Lp.	Kod odpadów	Rodzaj odpadów	Masa odebranych odpadów [Mg]				
			2018	2019	2020	2021	2022
odpady opakowaniowe:							
1.	15 01 07	Opakowania ze szkła	88,84	122,04	164,08	144,12	215,20
2.	15 01 02	Opakowania z tworzyw sztucznych	30,63	52,12	-	0,006	-
3.	15 01 01	Opakowania z papieru i tektury	32,06	182,38	156,89	251,68	172,43
odpady komunalne łącznie z frakcjami gromadzonymi selektywnie							
4.	20 03 01	Niesegregowane (zmieszane) odpady komunalne	1612,31	1587,72	1569,44	1754,62	1497,23
5.	20 03 07	Odpady wielkogabarytowe	51,45	66,15	104,60	142,53	91,78
6.	20 01 39	Tworzywa sztuczne	81,934	116,18	189,34	205,20	201,61
7.	20 01 99	Inne niewymienione frakcje zbierane w sposób selektywny	43,66	46,64	65,88	72,84	78,28
8.	20 01 36	Zużyte urządzenia elektryczne i elektroniczne inne niż wymienione w 200121, 200123 i 200135	2,415	6,73	7,00	6,20	6,82
9.	20 01 34	Baterie i akumulatory inne niż wymienione w 20 01 33	-	0,035	-	-	-
10.	20 01 35*	Zużyte urządzenia elektryczne i elektroniczne inne niż wymienione w 20 01 21 i 20 01 23 zawierające niebezpieczne składniki	3,42	6,485	7,92	4,76	3,46
11.	20 01 21*	Lampy fluorescencyjne i inne odpady zawierające rtęć	0,015	-	0,005	0,002	-
12.	20 01 23*	Urządzenia zawierające freony	4,57	5,49	9,22	8,04	7,48
13.	20 01 33*	Baterie i akumulatory łącznie z bateriami i akumulatorami wymienionymi w 16 06 01, 16 06 02 lub 16 06 03 oraz niesortowane baterie i akumulatory zawierające te baterie	-	-	-	0,003	-
14.	20 01 28	Farby, tusze, farby drukarskie, kleje, lepiszcze i żywice inne niż wymienione w 20 01 27	0,08	0,219	0,156	1,02	0,105
15.	20 01 01	Papier i tektura	17,63	24,94	66,28	2,28	10,1
16.	20 01 11	Tekstyliia	0,60	0,598	1,082	1,93	2,06
17.	20 02 01	Odpady ulegające biodegradacji	15,04	26,32	67,83	122,88	100,98
odpady z budowy, remontów i demontażu obiektów budowlanych oraz infrastruktury drogowej							
18.	17 01 01	Odpady betonu oraz gruz betonowy z rozbiórek i remontów	17,85	32,51	83,40	121,36	90,54
19.	17 02 02	Szkło	0,80	0,78	-	-	-
20.	17 02 03	Tworzywa sztuczne	0,16	3,085	2,86	0,88	1,24
21.	17 03 80	Odpadowa papa	-	2,10	1,86	2,08	5,70
22.	17 09 04	Zmieszane odpady z budowy, remontów i demontażu inne niż wymienione w 17 09 041, 17 09 02 i 17 09 03	6,16	15,66	23,64	27,50	68,54
23.	17 01 07	Zmieszane odpady z betonu, gruzu ceglanego, odpadowych materiałów ceramicznych i elementów wyposażenia inne niż wymienione w 17 01 08	10,10	15,66	6,02	1,30	56,33
24.	17 06 04	Materiały izolacyjne inne niż wymienione w 170601 i 170603	0,26	-	-	-	-
odpady nieujęte w innych grupach							
25.	16 01 03	Zużyte opony	2,08	3,30	16,58	19,62	11,38
SUMA			2022,064	2304,822	2544,083	2890,851	2621,625

Źródło: dane własne

5. Wskaźniki

5.1. Poziom przygotowania do ponownego użycia i recyklingu odpadów komunalnych - czyli stosunek masy odpadów komunalnych przygotowanych do ponownego użycia i poddanych recyklingowi do masy wytworzonych odpadów komunalnych.

Zgodnie z ustawą z dnia 13 września 1996 roku o utrzymaniu czystości i porządku w gminach gminy są obowiązane osiągnąć poziom przygotowania do ponownego użycia i recyklingu odpadów komunalnych w wysokości co najmniej 25% wagowo - za rok 2022 r.

Osiągnięty przez Gminę Mrągowo w 2022 roku poziom recyklingu i przygotowania do ponownego użycia odpadów komunalnych wyniósł 26,02 (poziom osiągnięty).

5.2. Poziomy składowania odpadów komunalnych – czyli stosunek masy odpadów komunalnych i odpadów pochodzących z przetwarzania odpadów komunalnych przekazanych do składowania do masy wytworzonych odpadów komunalnych. Gminy są obowiązane nie przekraczać poziomu składowania w wysokości 30% wagowo - za każdy rok w latach 2025-2029.

Osiągnięty przez Gminę Mrągowo w 2022 roku poziom składowania odpadów komunalnych wyniósł 3,80 % (poziom nie przekroczony).

6. Finansowanie obsługi systemu gospodarki odpadami

Rozliczenie za okres od 01.01.2022 r. do 31.12.2022 r.

6.1. Dochody na dzień 31.12.2022 r. wyniosły	- 2.745.005,46 zł
w tym:	
1) Opłata wniesiona przez właścicieli nieruchomości	- 2.724.314,37 zł
2) Przychody pośrednie (odsetki, koszty upomnienia, itp.)	- 20.691,09 zł
6.2. Wydatki i na dzień 31.12.2022 r. wyniosły	- 2.436.918,00 zł
w tym:	
1) Odbiór, transport i zagospodarowanie odpadów komunalnych :	- 2.306.791,08 zł
a) Odbiór, transport i zagospodarowanie (PPHU EKO S.C., REMONDIS Warmia-mazury Sp. z o.o.)	- 1.224.942,33 zł
b) Zagospodarowanie odpadów (ZGOK Sp. z o.o. Olsztyn)	- 1.081.848,75 zł
2) Koszty administracyjne i techniczne:	- 130.126,92 zł
w tym:	
a) wynagrodzenie pracowników z pochodnymi -	
b) szkolenia pracowników, delegacje pracownicze	
c) programy komputerowe, opieka autorska	
d) koszty eksploatacyjne (materiały biurowe, tonery, usługi pocztowe, telefoniczne, ksero, inne)	
e) zakup materiałów i wyposażenia (kosze)	
f) koszty działań informacyjno-edukacyjnych	
g) inne opłaty i koszty	
6.3. Różnica: 308.087,46 zł	

XII. KULTURA, PROMOCJA, SPORT

1. Biblioteka Publiczna Gminy Mrągowo

Biblioteka Publiczna w Kosewie jest jednostką organizacyjną Gminy Mrągowo, funkcjonującą w formie instytucji kultury.

W skład Biblioteki wchodzi również filie w Szestnie i Wyszemborku.

Na dzień 31.12.2022 roku w Bibliotece Publicznej Gminy Mrągowo pracowało ogółem 5 pracowników, w tym 4 osoby na ½ etatu, tj. 3 pełne etaty.

Biblioteki w 2022 roku odnotowały wzrost czytelnictwa i wypożyczeń. Działalność kulturalna i edukacyjna mająca na celu promocję książki, czytelnictwa i regionu udała się. Biblioteka zrealizowała we współpracy ze szkołami podstawowymi, stowarzyszeniami, organizacjami społecznymi i innymi instytucjami oraz lokalną społecznością wiele imprez, np. Warsztaty teatralne, „Narodowe Czytanie”, Noc bibliotek. Na uwagę zasługuje kultywowanie zwyczajów i regionalnych tradycji takich jak np: Zrobione w domu pokazane w bibliotece”. Biblioteka jest również miejscem spotkań Koła Gospodyń Wiejskich, Stowarzyszenia miłośników Kosewa, Probarku, Wyszemborka.

Wzbogacenie biblioteki o ciekawe książki spowodowało wyraźnie zauważalne zwiększenie zainteresowania biblioteką i książką. Nowości zakupione do biblioteki to atrakcyjne książki, często bestsellery, książki poczytnych autorów, nagradzane w prestiżowych konkursach literackich. Tak ciekawie doposażony księgozbiór pozwala miło spędzać czas, dostarcza radosnych emocji, wielu wrażeń, rozbudza zainteresowania, dyskusje na temat przeczytanych książek, daje możliwość uczestniczenia w ciekawych zajęciach i projektach edukacyjnych, inicjuje nowe, ciekawe działania na rzecz promowania czytelnictwa.

Do najważniejszych wydarzeń w 2022 roku należą:

1. Ferie w bibliotece „Zimowe czytanki w bibliotecznym zakątku Bałwankowa kraina”,
2. Tłusty czwartek – przy degustacji pączków prezentacja książek kucharskich,
3. Tydzień bibliotek – wycieczki do biblioteki,
4. Tydzień czytania dzieciom „Jesteśmy zaczytani”,
5. Dzień Matki koncert w wykonaniu Karoliny Polewaczyk, lokalnej artystki,
6. Spotkanie autorskie z pisarzem Jackiem Łapińskim,
7. Święto pieczonego ziemniaka – integracja dzieci i dorosłych z różnych miejscowości,
8. Noc bibliotek „To się musi udać”,
9. Teatr przy stoliku „Przystojniaczek”, „Spróbujmy raz jeszcze”,
10. Warsztaty teatralne z aktorem z teatru S. Jaracza Marcinem Kiszczuk,
11. Bezpieczeństwo osób starszych –prelekcja z policjantem,
12. Urodziny Kubusia Puchatka – czytanie najmłodszym opowiadań o Kubusiu.



Źródło: <https://www.facebook.com/profile.php?id=100064455625956>

13. Konkursy:

- a) „Mistrz pięknego czytania”,
- b) Bezpiecznie na wsi mamy, bo ryzyko upadków znamy ogólnopolski konkurs plastyczny organizowany przez KRUS,
- c) Moja wizja w bibliotece konkurs plastyczny,
- d) Zawód rzemieślniczy w pracy plastycznej lub fotografii współudział ze szkołą,
- e) Ogólnopolski Strażacki konkurs plastyczny etap gminny.

14. Lekcje biblioteczne:

- a) „Książka moim przyjacielem” kształtowanie emocjonalne stosunku do książki jako nośnika wartości, kształtowanie nawyku świadomego korzystania z książek,
- b) Korzystanie z encyklopedii, słowników i innych wydawnictw informacyjnych,
- c) Beletrystyka – co czytać? Jakich autorów i tytuły wybrać?,
- d) Korzystamy z wydawnictw informacji bezpośredniej, rodzaje wydawnictw informacyjnych,
- e) Zapoznanie najmłodszych z pracą w bibliotece,
- f) Polscy laureaci nagrody nobla,
- g) Nasze zainteresowania czytelnicze,
- h) „Plastusiowy Pamiętnik”- rozwijanie zainteresowań czytelniczych kl. I.

15. Akcje czytelnicze „Godzina z książką”.

16. „Mała Książka Wielki Człowiek” cykliczne spotkania z najmłodszymi.

17. „Spotkania z baśnią” zajęcia czytelnicze.

W sumie biblioteki przeprowadziły 48 imprez, w których wzięły udział 602 osoby.

Na utrzymanie Bibliotek w 2022 roku zaplanowano przychody w kwocie 276.500,00 zł.

Wykonanie wyniosło 276.461,00 zł, co stanowi 99,99 %, a poniesione koszty 278.179,15 zł.

Stan środków obrotowych Biblioteki Publicznej Gminy Mrągowo z/s w Kosewie na dzień 31.12.2021 roku wyniósł 12.503,65 zł.

Poniższa tabela przedstawia czytelnictwo na przestrzeni lat 2018 – 2022

Tabela 51- Czytelnictwo w latach 2018 - 2022

Ilości	2018 r.	2019 r.	2020 r.	2021 r.	2022 r.
liczba zarejestrowanych czytelników	605 osób	650 osób	624 osób	631 osób	675 osób
wypożyczono książek	7.390 egz.	7.187 egz.	6.270 egz.	7.444 egz.	7.978 egz.
liczba odwiedzin	11.829	8.631	6.490	7.700	10.971
skorzystano z komputerów	1.624 razy	1.836 razy	701 razy	765 razy	765 razy
liczba zbiorów bibliotecznych	18.540 wol.	18.094 wol.	17.213 wol.	16.024 wol.	16.024 egz.
zakupiono książek	397 egz.	557 egz.	612 egz.	625 egz.	737 egz.
wydatkowana kwota na zakup książek	9.951,97 zł	12.260,00 zł	15.540,39 zł	15.361,21 zł	18.460,00 zł
liczba czasopism bieżących	5 egz.	5 egz.	14 egz.	14 egz.	14 egz.
liczba komputerów	5 szt.	5 szt.	5 szt.	5 szt.	5 szt.

Źródło: dane własne

2. Świetlice wiejskie

Na terenie Gminy Mrągowo znajduje się 21 budynków, które użytkowane są jako świetlice wiejskie. Budynki w większości są w dobrym stanie technicznym i w pełni wyposażone.

Działalność świetlic wiejskich ma na celu integrację środowiska lokalnego, inicjowanie aktywności mieszkańców działających na rzecz wsi oraz prowadzenie działalności kulturalno-oświatowej. Ze świetlic wiejskich korzystają dzieci, młodzież i dorośli w ramach prowadzonych zajęć, bądź spędzania wolnego czasu.

W świetlicach odbywają się również zebrania wiejskie, a funkcję gospodarza świetlic wiejskich pełni sołtys wsi.

W Gminie Mrągowo funkcjonuje regulamin korzystania ze świetlic wiejskich i ich wyposażenia, wprowadzony Uchwałą nr XXX/318/13 Rady Gminy Mrągowo z dnia 29 października 2013 r.

Świetlice wiejskie są także wynajmowane na zasadach odpłatności mieszkańcom Gminy Mrągowo. W roku 2022 Gmina zawarła 30 umów na wynajem świetlic wiejskich w szczególności z przeznaczeniem na rodzinne imprezy okolicznościowe. Z wynajmu świetlic Gmina otrzymała roczny dochód w wysokości 4.521,00 zł. Jednorazową opłatę za wynajem świetlicy określa Zarządzenie Wójta Gminy Mrągowo w sprawie ustalenia stawek czynszu dzierżawnego za grunty stanowiące mienie komunalne Gminy Mrągowo. Od stycznia do września 2022 r. czynsz najmu wynosił 132,78 zł, natomiast od października do grudnia 2022 r. czynsz najmu wynosił 200,00 zł.

Świetlice te znajdują się w następujących miejscowościach:

- 1) Gązwa 13
- 2) Grabowo 28
- 3) Karwie 20
- 4) Kiersztanowo 21B
- 5) Krzywe 19
- 6) Marcinkowo 26 (przekazana w trwałą zarząd Szkole Podstawowej w Marcinkowie)
- 7) Mierzejewo 2
- 8) Młynowo 19
- 9) Młynowo 19 A
- 10) Muntowo 15A
- 11) Nowe Bagienice 20B
- 12) Polska Wieś 17
- 13) Ruska Wieś 8
- 14) Rydwągi 13
- 15) Rydwągi (drewniany budynek)
- 16) Szczerzbowo 4
- 17) Szestno 46B
- 18) Uźranki 11
- 19) Wierzbowo 25
- 20) Wyszembork 47
- 21) Zalec 17

3. Place zabaw, siłownie plenerowe, boiska sportowe

Na terenie Gminy Mrągowo są 23 place zabaw, na 12 działkach gminnych ustawione są urządzenia służące do ćwiczeń sportowych w plenerze, a w 13 miejscowościach zagospodarowano teren do gry w piłkę nożną, koszykową lub siatkową:

Tabela 52 – Place zabaw, siłownie plenerowe, boiska sportowe

L.p.	Miejscowość	Plac zabaw	Siłownia plenerowa	Boisko sportowe
1	Bagienice Małe	Dz. nr 124/5 (za przystankiem PKS), urządzenia: ✓ zestaw wielofunkcyjny (punkt widokowy, zjeżdżalnia, strefa wspinania i pełzania, strefa swobodnej zabawy) ✓ huśtawka podwójna łańcuchowa ✓ bujak motor	Dz. nr 124/5 (za przystankiem PKS) urządzenia: ✓ orbitrek ✓ wioślarz	-
2	Boże	-	-	Dz. nr 128/29 (za szkołą podstawową) piłka nożna
3	Budziska	Dz. nr 134/31 obręb Szczerzbowo, urządzenia: ✓ huśtawka łańcuchowa podwójna ✓ huśtawka równoważnia ✓ sprężynowiec koniczynka ✓ ślizgawka z linową wspinaczką	-	Dz. nr 134/31 obręb Szczerzbowo piłka nożna
4	Gązwa	-	Dz. nr 166/1 (przy remizie OSP), urządzenia: ✓ wyciąg górny + wyciskanie siedząc ✓ orbitrek ✓ twister ✓ wioślarz	Dz. nr 3153/6 (przy remizie OSP). piłka nożna, piłka koszykowa
5	Grabowo	Dz. nr 343/7 (przy budynku Grabowo 2), urządzenia: ✓ zestaw wielofunkcyjny (punkt widokowy, zjeżdżalnia, strefa wspinania i pełzania, strefa swobodnej zabawy) ✓ sześciokąt sprawnościowy o konstrukcji drewnianej ✓ ścianka wspinaczkowa ✓ huśtawka równoważnia	Dz. nr 343/7, urządzenia: ✓ twister ✓ biegacz ✓ stepper ✓ wyciąg górny + wyciskacz ✓ prasa nożna + orbitrek + wioślarz sportowy	-
6	Karwie	Dz. nr 311/1 (przy przystanku PKS), urządzenia: ✓ komin zestaw ✓ zestaw zabawowy ✓ huśtawka podwójna łańcuchowa ✓ karuzela ✓ bujak kogucik ✓ huśtawka ważka ✓ kółko i krzyżyk ✓ poręcz gimnastyczne	Dz. nr 311/1 (przy przystanku PKS), urządzenia: ✓ wyciąg górny + wyciskanie siedząc + prasa nożna ✓ biegacz + twister	-
7	Kiersztanowo	Dz. nr 108/2 (przy świetlicy wiejskiej budynek nr 21B) urządzenia: ✓ huśtawka podwójna	-	-

8	Krzywe	Dz. nr 200 (naprzeciwko świetlicy Krzywe 19), urządzenia: ✓ zjeżdżalnia ✓ bujak ✓ huśtawka z podwójnym siedziskiem ✓ statek	Dz. nr 200, urządzenia: ✓ twister ✓ biegacz ✓ stepper ✓ prasa nożna	Dz. nr 200 piłka nożna, piłka koszykowa, piłka siatkowa
9	Lembruk	Dz. nr 328/8 (przy budynku nr 4) Urządzenia: ✓ huśtawka pojedyncza (hamak) ✓ huśtawka łańcuchowa podwójna ✓ bujak sprężynowiec podwójny ✓ drążki	-	-
10	Lembruk	Dz. nr 336/34 (przy budynku nr 13), urządzenia: ✓ huśtawka pojedyncza (hamak) ✓ bujak motor ✓ huśtawka łańcuchowa podwójna ✓ bujak koniczynka	Dz. nr 336/34, urządzenia: ✓ wioślarz ✓ orbitrek ✓ wyciąg górny ✓ stepper ✓ biegacz	Słupki do piłki koszykowej
11	Marcinkowo	Dz. nr 401/12 (przy budynku nr 33) urządzenia: ✓ sprężynowiec motor ✓ sprężynowiec konik ✓ huśtawka łańcuchowa podwójna ✓ huśtawka równoważnia ✓ ślizgawka	Dz. nr 401/12, urządzenia: ✓ stepper + biegacz + twister ✓ wyciskanie + wyciąg górny + prasa nożna ✓ stół do ping ponga	-
12	Mierzejewo	Dz. 68/2 (przy budynku świetlicy) urządzenia: ✓ huśtawka podwójna	-	Dz. 68/2 (przy budynku świetlicy) słup z koszem
13	Muntowo	Dz. nr 187/2 (przy drodze głównej), urządzenia: ✓ bujak sprężynowy ✓ huśtawka podwójna łańcuchowa	-	Dz. nr 231 (przy budynku świetlicy wiejskiej) piłka nożna, piłka koszykowa, stojak na rowery
14	Nikutowo	Dz. nr 432/36 obręb Probark (przy budynku hydroforni), urządzenia: ✓ zestaw zabawowy ✓ huśtawka ważka ✓ bujak rybka ✓ liczydło ✓ stojak na rowery	-	-
15	Polska Wieś	Dz. nr 122/9 (centrum wsi), urządzenia: ✓ zjazd linowy ✓ huśtawka podwójna łańcuchowa	Dz. nr 114/3 (kierunek Gązwa) urządzenia: ✓ jeździec konny ✓ krzeselko do podnoszenia ciała + prasa do nóg ✓ wioślarz ✓ twister + wahadło ✓ stepper pojedynczy ✓ narciarz wolnostojący, ✓ biegacz wolnostojący, ✓ stojak na rower	Dz. nr 114/3 (kierunek Gązwa) piłka nożna, piłka koszykowa, piłka siatkowa
16	Ruska Wieś	Dz. nr 267/1 (boisko) urządzenia: ✓ huśtawka podwójna ✓ huśtawka ważka pion metalowy ✓ zestaw zabawowy (domek, zjeżdżalnia) ✓ komplet ogrodowy (stół i dwie ławki) ✓ stojak na rowery	-	Dz. nr 267/1 piłka siatkowa, piłka nożna

17	Rydwagi	Dz. nr 347/90 (przy budynku nr 2), urządzenia: ✓ huśtawka podwójna ✓ karuzela krzyżowa ✓ bujak sprężynowy (ważka) ✓ huśtawka wagowa ✓ zjeżdżalnia	-	-
18	Rydwagi wieś	Dz. nr 126 (przy budynku nr 21A, naprzeciwko przystanku PKS), urządzenia: ✓ huśtawka podwójna łańcuchowa ✓ huśtawka równoważnia ✓ bujak sprężynowy (piesek) ✓ bujak sprężynowy (smok)	-	Dz. nr 126 (przy placu zabaw) piłka nożna, piłka koszykowa, piłka siatkowa
19	Szczerzbowo	Dz. nr 85/4 (przy świetlicy Szczerzbowo 4), urządzenia: ✓ bujak huśtawka ✓ huśtawka podwójna łańcuchowa ✓ ślizgawka ✓ drewniana wspinaczka	-	-
20	Szestno	Dz. nr 188/13, urządzenia: ✓ ślizgawka ✓ huśtawka łańcuchowa pojedyncza ✓ huśtawka równoważnia podwójna	Dz. nr 188/13 urządzenia: ✓ motyl ✓ orbitrek ✓ wioślarz ✓ twister ✓ biegacz ✓ wyciąg górny	Dz. nr 188/13 piłka nożna, piłka koszykowa, piłka siatkowa
21	Szestno	Dz. nr 195/10 (przy budynku nr 39), urządzenia: ✓ bujak piesek ✓ bujak auto ✓ huśtawka pojedyncza łańcuchowa ✓ słup do piłki koszykowej	-	-
22	Użranki	Dz. nr 80/2 (przy budynku OSP i świetlicy Użranki 11), urządzenia: ✓ piaskownica drewniana ✓ huśtawka sprężynowa podwójna ✓ bujak koniczynka ✓ huśtawka podwójna łańcuchowa ✓ zjeżdżalnia (ślizgawka)	Dz. nr 74/2 Urządzenia: ✓ drabinka ✓ poręczce równoległe ✓ wyciskanie siedząc ✓ orbitrek ✓ wioślarz ✓ orbitrek	Dz. nr 74/2 (przy siłowni plenerowej) - piłkochwył - zestaw
23	Wierzbowo	Dz. nr 48/4 (przy świetlicy wiejskiej Wierzbowo 25), urządzenia: ✓ huśtawka równoważnia ✓ huśtawka ✓ karuzela krzyżowa	Dz. nr 48/4 (na placu zabaw) urządzenia: ✓ orbitrek	-
24	Wyszembork	Dz. nr 95 (przy świetlicy wiejskiej Wyszembork 47) urządzenia: ✓ bujak żyrafa ✓ huśtawka ważka ✓ ślizgawka	Dz. nr 95 (na placu zabaw) urządzenia: ✓ twister + steper + biegacz ✓ wyciskanie siedząc + wyciąg górny	-
25	Zalec	Dz. nr 64 (przy budynku świetlicy Zalec 17) urządzenia: ✓ huśtawka podwójna ✓ bujak piesek ✓ drewniana wspinaczka	-	Dz. nr 83 (przy budynku świetlicy Zalec 17) piłka nożna, piłka koszykowa, piłka siatkowa

Źródło: dane własne

4. Kultura i rozrywka

Na terenie Gminy Mrągowo w roku 2022 odbyło się wiele imprez o charakterze: kulturalnym, sportowym, rekreacyjnym, w organizacji których gmina brała czynny udział:

1. Zbiórka darów - pomocy uchodźcom z Ukrainy.



2. Koncert Charytatywny związany z obchodzoną Dniem Kobiet, z którego środki przekazane zostały na pomoc mieszkańcom Ukrainy!



3. Halowy Piłkarski Puchar Wójta Gminy Mrągowo.

W rywalizacji wzięło udział 5 reprezentacji sołectw Gminy Mrągowo, wśród których najlepszą okazała się reprezentacja msc. Boże. Drugie miejsce w rywalizacji zajęło Szestno, trzecie - Wyszembork, na czwartym miejscu uplasowała się Gązwa, a na piątym - Rydwągi.



Fot.- Źródło: <https://www.facebook.com/gminamragowo/posts>

4. Rozgrywki o Puchar Przewodniczącego Rady Gminy

W Szestnie stawiło się 5 reprezentacji sołectw z terenu Gminy Mrągowo, które pomiędzy sobą rozstrzygnęły rywalizację. Po ciekawej, wyrównanej rywalizacji pierwsze miejsce i Puchar Przewodniczącego Rady Gminy Wiesława Szarka zdobyła reprezentacja Gązwy. Drugie miejsce, wywalczyli gospodarze z Szestna, trzecie – Rydwągi, czwarte – Wyszembork, a piąte miejsce przypadło reprezentacji Bożego.



Fot.- Źródło:

<https://www.facebook.com/gminamragowo/posts>

5. Urząd Gminy Mrągowo, Urząd Gminy Sorkwity oraz Starostwo Powiatowe wspólnie z Nadleśnictwem Mrągowo sadzili las w msc. Borowe.



Fot.- Źródło: <https://www.facebook.com/gminamragowo/posts>

6. Gminny Dzień Strażaka, podczas którego w przyjaznej atmosferze wręczono wyróżnienia i odznaczenia dla strażaków z Ochotniczych Straży Pożarnych Gminy Mrągowo.



Fot. Magdalena Bierżyńska / UG Mrągowo oraz Grzegorz Daniłowski / OSP Wyszembork



7. Reprezentacja sołtysów z Gminy Mrągowo brała udział w Samorządowym Forum Sołtysów, które nawiązywało do obchodzonego w marcu Dnia Sołtysa. Wyróżniona przez samorząd województwa została Anna Wandyk, sołtys Gązwy.

Fot.- Źródło:



<https://www.facebook.com/gminamragowo/>

8. Warmińsko-Mazurskie Dni Rodziny w Gminie Mrągowo:

- ✓ Festyn Rodzinny w Wierzbowie
- ✓ Piknik Rodzinny w Bożem
- ✓ Dni Rodziny i Dzień Dziecka w Marcinkowie

<https://www.facebook.com/profile.php?id=100069523393533>



9. 600-lecie Muntowa

Odślonięty został pamiątkowy kamień, a organizatorzy z Sołectwa Muntowo przygotowali mnóstwo atrakcji w formie festynu i wieczornej zabawy tanecznej.



<https://www.facebook.com/gminamragowo/photos>

10. Święto Rzeki Dajny w Kiersztanowie



<https://www.facebook.com/gminamragowo/photos>

11. Mazurska Palinocka w Marcinkowie



<https://www.facebook.com/gminamragowo/photos>

12. II Wystawa Koni Ras Zimnokrwistych w Muntowie

Już po raz drugi odbyła się wystawa Koni Ras Zimnokrwistych, która do Muntowa ściągnęła wielu wspaniałych uczestników i ich opiekunów, oraz licznych obserwatorów i kibiców.



<https://www.facebook.com/gminamragowo/photos>

13. Gmina Mrągowo była jednym z fundatorów nagród podczas 27. Festiwalu Kultury Kresowej w Mrągowie. Wójt Piotr Piercewicz miał zaszczyt wręczyć nagrodę zespołowi Liber Cante z Białorusi.

<https://www.facebook.com/gminamragowo/photos>



14. Dożynki Gminy Mrągowo w roku 2022 odbyły się w Polskiej Wsi.



Fot. Źródło - <https://www.facebook.com/gminamragowo/photos>

15. 600-lecie Marcinkowa



Fot. Anna Piersa/ Źródło - <https://www.facebook.com/gminamragowo/photos>



16. 75-lecie OSP w Wierzbowie

11 września 2022 roku, Ochotnicza Straż Pożarna w Wierzbowie świętowała jubileusz 75-lecia.



Fot. Magdalena Bierżyńska/ Źródło - <https://www.facebook.com/gminamragowo/photos>

17. Zawody o Puchar Wójta Gminy Mrągowo w strzelectwie, dla reprezentacji sołectw, a także strażaków z Ochotniczych Straży Pożarnych.



Fot. Źródło - <https://www.facebook.com/gminamragowo/photos>

18. 6 par z Gminy Mrągowo obchodziło jubileusze długoletniego pożycia małżeńskiego. Z tej okazji Wójt Gminy Mrągowo wręczył jubilatom medale, nadane przez Prezydenta Rzeczypospolitej Polskiej za długoletnie pożycie małżeńskie. Ponadto pary otrzymały list gratulacyjny od Wojewody Warmińsko Mazurskiego oraz upominki ufundowane przez samorząd.



Fot. Źródło - <https://www.facebook.com/gminamragowo/photos>

19. Gminna delegacja miała przyjemność wziąć udział w obchodach jubileuszu Pani Helena Prusik z Polskiej Wsi, która obchodziła swoje 90-te urodziny.



Fot. Źródło - <https://www.facebook.com/gminamragowo/photos>



5. Porozumienie w zakresie turystyki i promocji

Gmina Mrągowo w dniu 3 stycznia 2022 r. zawarła porozumienie z Miastem Mrągowo w sprawie powierzenia Gminie Miasto Mrągowo wykonywania zadań własnych z zakresu turystyki i promocji gminy Mrągowo.

Zgodnie z tym porozumieniem w 2022 roku zrealizowano następujące działania:

- 1) Gromadzono, przetwarzano i udostępniono dane w zakresie: bazy noclegowej, bazy gastronomicznej, bazy kulturalno – rozrywkowej, bazy sportowej, atrakcji przyrodniczych, atrakcji historycznych, imprez kulturalno – rozrywkowych.
 - 2) Baza turystyczna udostępniana była poprzez stronę internetową www.it.mragowo.pl. Na stronie było prezentowanych ponad 120 podmiotów noclegowych z gminy, na bieżąco uzupełniano galerię zdjęć tych obiektów. W siedzibie informacji turystycznej w Mrągowie dystrybuowane były bezpłatne materiały informacyjno – promocyjne.
 - 3) Opracowane i wydane zostały materiały plany Mrągowo z zaznaczonymi atrakcjami Gminy Mrągowo w formacie A3.
 - 4) Zostało wykonane 155 zdjęć terenu Gminy Mrągowo oraz cztery promocyjne materiały filmowe.
 - 5) Na FB Visit Mrągowo prezentowane były filmy:
 - ✓ Gmina Mrągowo naturalnie
 - ✓ Gmina Mrągowo Aktywnie
 - ✓ Muzeum „Chata Mazurska” w Sądrach
 - ✓ Uratować od zapomnienia- prywatne muzeum w namiocie w Nikutowie
 - ✓ Relacja z Dożynek Gminnych w Polskiej Wsi
 - ✓ Relacja z jubileuszu 600-lecia Marcinkowa.
 - 6) Na platformie Fanpage, kanale informacyjnym jak atrakcyjnie spędzić czas na terenie Gminy Mrągowo, umieszczono następujące posty:
 - ✓ 600 – lecie Marcinkowa
 - ✓ Chłopaki alpaki
 - ✓ Kosewo Górne
 - ✓ Ogrody z pasją w Marcinkowie
 - ✓ Muzeum Regionalne w Sądrach
 - ✓ Mini ZOO w Polskiej Wsi
 - ✓ Rzepakowe pole
 - ✓ Mazurska Palinocka w Marcinkowie
 - ✓ Ogrody z Pasją w Marcinkowie
 - ✓ Stacja Badawcza PAN w Kosewie Górnym
 - ✓ Regionalne smaki w Gminie Mrągowo
 - ✓ Mazurska Izba Regionalna w Marcinkowie
 - ✓ II Wystawa Koni Ras Zimnokrwistych w Muntowie
 - ✓ Piknik Lotniczy w Nikutowie
 - ✓ Krajobrazy w Gminie Mrągowo
 - 7) Przeprowadzono inwentaryzację szlaków turystycznych z terenu miasta i gminy Mrągowo:
 - ✓ „Pięciu jezior” o przebiegu: Mrągowo – Polska Wieś – Staw Rybny – jez. Piecuch – jez. Średnie – jez. Głębokie – Jez. Kociołek – Marcinkowo – Mrągowo
 - ✓ „G4W” o przebiegu: Mrągowo (przeprawa promowa) - os. Grunwaldzkie – Miejski Las (G4W)
 - ✓ „Duża Pętla Mrągowska” o przebiegu: Mrągowo (mostek nad Dajną) – Miejski Las – Wierzbowo – Jakubowo – Nowy Probark – Probark – Czerwonki – Mrągowo
 - ✓ „Wokół jeziora Juno” o przebiegu: Mrągowo (mostek nad Dajną) – Mrongoville – Popowo Salęcki – Szestno – Kiersztanowo – Polska Wieś – Mrągowo.
- Zakres inwentaryzacji obejmował sprawdzanie szlaku w terenie, określenie kilometrażu, sprawdzanie stopnia zachowania obecnych znaków i określenie, które należy odnowić, a gdzie należy postawić nowe.
- 8) Ponadto atrakcje Gminy Mrągowo były promowane na różnych eventach, targach turystycznych oraz imprezach promocyjnych.

XIII. OŚWIATA

1. Struktura organizacyjna oświaty w Gminie Mrągowo

W roku 2022 Gmina Mrągowo była organem prowadzącym dla następujących jednostek:

- ✓ Zespół Obsługi Szkół Gminy Mrągowo
- ✓ Szkoła Podstawowa w Bożem
- ✓ Szkoła Podstawowa w Kosewie
- ✓ Szkoła Podstawowa w Marcinkowie
- ✓ Szkoła Podstawowa w Szestnie
- ✓ Zespół Obsługi Szkół Gminy Mrągowo

Szkoła Podstawowa w Bożem
Uczniowie - 96
Nauczyciele – 15,42 et.



Szkoła Podstawowa w Kosewie
Uczniowie – 86
Nauczyciele - 14,95 et.



Fot. <https://www.facebook.com/photo/?fbid=996525807947972&set=a.622230392044184>
<http://szkolakosewo.pl/>

Szkoła Podstawowa w Marcinkowie
Uczniowie - 184
Nauczyciele – 20,84 et.



Szkoła Podstawowa w Szestnie
Uczniowie – 127
Nauczyciele – 19,48 et.



Fot. https://pl.m.wikipedia.org/wiki/Plik:Szko%C5%82a_podstawowa,_Marcinkowo.jpg
<https://www.jl-bud.pl/realizacje>

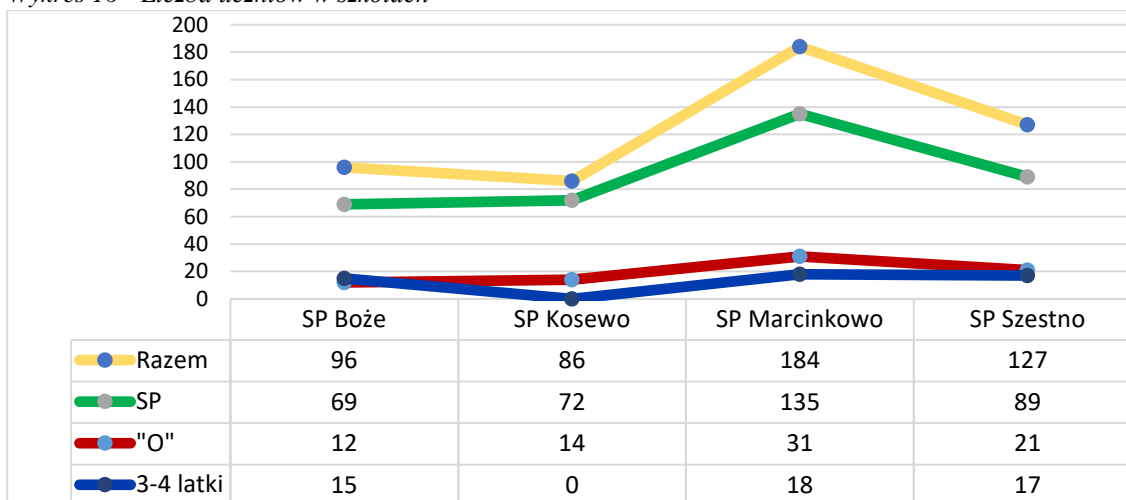
1.1 Liczba uczniów w szkołach.

Tabela 53 – Liczba uczniów w latach 2019 – 2022

Oddziały	2019 r.	2020 r.	2021 r.	2022 r.
3-4 latki	46	54	54	50
„0”	67	69	70	78
SP	360	359	362	365
Razem	473	482	486	493

Źródło: dane własne

Wykres 16 - Liczba uczniów w szkołach



Źródło: dane własne

Na przestrzeni ostatnich czterech lat, liczba uczniów sukcesywnie wzrasta. Od roku 2019 w szkołach na terenie Gminy Mrągowo **przybyło 20 uczniów**.



Fot. Uczniowie SP w Kosewie

1.2 Stan zatrudnienia – pracownicy pedagogiczni i niepedagogiczni.

Tabela 54 – Stan zatrudnienia pracowników w latach 2019 – 2022

Nazwa placówki	Liczba etatów							
	pedagogiczni				niepedagogiczni			
	2019	2020	2021	2022	2019	2020	2021	2022
SP Boże	16,68	16,68	15,40	15,42	8,00	7,5	8,00	8,00
SP Kosewo	13,58	13,74	13,45	14,95	2,75	3,00	3,25	3,25
SP Marcinkowo	20,39	20,39	21,34	20,84	6,00	6,00	6,00	6,00
SP Szestno	18,77	18,83	19,48	19,48	7,75	8,00	8,00	8,00
ZOS GM. Mrągowo	-	-	-	-	5,00	5,00	5,00	5,00
Ogółem	69,42	69,64	69,67	70,69	29,50	29,5	30,25	30,25

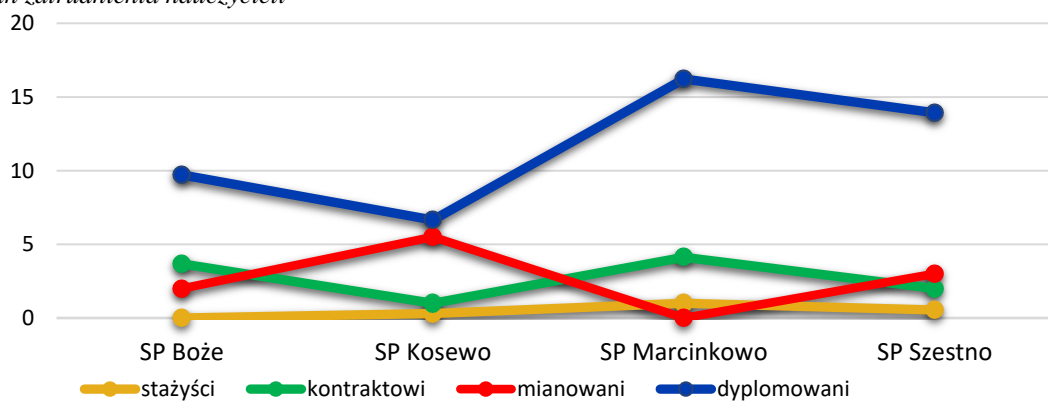
Źródło: dane własne

Tabela 55 – Stan zatrudnienia nauczycieli w latach 2019 – 2022

Nauczyciele - etaty		Rok	SP Boże	SP Kosewo	SP Marcinkowo	SP Szestno	Ogółem
		stażyści	2019	2	0,30	1	-
2020	1		0,30	-	-	1,30	
2021	-		0,30	1,00	0,55	1,85	
2022	0,80		0,85	0,25	0,55	2,45	
kontraktowi	2019	3,68	4	2,17	2	11,85	
	2020	4,68	3	3,17	2	12,85	
	2021	3,68	1,00	4,12	2,00	10,80	
	2022	3,00	2,00	5,00	2,00	12	
mianowani	2019	0,50	2,06	0,22	3	5,78	
	2020	0,50	3,06	0,22	3	6,78	
	2021	2,00	5,50	-	3,00	10,50	
	2022	2,00	6,83	0,15	3,00	11,98	
dyplomowani	2019	10,50	7,22	17	13,77	48,49	
	2020	10,50	7,38	17	13,83	48,71	
	2021	9,72	6,65	16,22	13,93	46,52	
	2022	9,62	5,27	15,44	13,93	44,26	

Źródło: dane własne

Wykres 17 - Stan zatrudnienia nauczycieli



Źródło: dane własne

2. Budżet jednostek oświatowych

Budżet jednostek oświatowych na rok 2022 wyniósł: **11.049.788,16 zł**, w tym:

Szkoła Podstawowa w Bożem	– 2.388.673,51 zł.
Szkoła odstawowa w Kosewie	– 1.827.584,79 zł.
Szkoła Podstawowa w Marcinkowie	– 3.063.270,66 zł.
Szkoła Podstawowa w Szestnie	– 2.732.805,54 zł.
Zespół Obsługi Szkół Gminy Mrągowo	– 1.037.453,66 zł.

2.1. Dotacje celowe na wyposażenie szkół

Dotacja celowa na wyposażenie szkół podstawowych w podręczniki, materiały edukacyjne i materiały ćwiczeniowe w roku 2022 wyniosła - **36.455,84 zł.**

2.2. Wykonanie remontów i inwestycje

W okresie 01.01.2022 r. do 31.12.2022 r. wykonano następujące remonty w obiektach oświatowych:

Tabela 56 – Wykonane remonty w budynkach oświatowych

Lp.	Placówka	Wyszczególnienie	Wartość (zł)
1.	SP Boże	• Remont biblioteki w szkole	26.000,00
		• Remont holu na I piętrze w budynku szkoły	9.000,00
		• Naprawa rynien i części połaci dachowej na budynku przedszkola	2.700,00
		• Remont zaplecza kuchennego w budynku przedszkola	20.910,00
	RAZEM		58.610,00
2.	SP Kosewo	✓ Naprawa dachu i wymiana obróbki dekarzkiej na budynku	7.200,00
		✓ Naprawa belki konstrukcyjnej wraz z mocowaniem do zajęć integracji sensorycznej	4.920,00
		✓ Remont gabinetu psychologa na I piętrze budynku szkoły	21.800,00
	RAZEM		33.920,00
3.	SP Marcinkowo	✓ Prace remontowe : zalanie płyty pod garaż oraz rozbiórka ścian i prace hydrauliczne w pomieszczeniu toalety chłopięcej	33.210,00
		✓ Prace remontowe w pomieszczeniu toalety chłopięcej	36.900,00
		✓ Prace remontowe : ścian i sufitów w sali nr 20, korytarza przy sali nr 21 oraz holu na parterze budynku szkoły	29.889,00
	RAZEM		99.999,00
4.	SP Szestno	✓ Wymiana drzwi w salach lekcyjnych wraz z ościeżnicami	18.000,00
		✓ Wymiana okien w salach lekcyjnych	26.098,73
		✓ Remont dwóch sal szkolnych : sala nr 1 i sensoryczna	10.500,00
		✓ Szpachlowanie, malowanie ścian i sufitu sali lekcyjnej nr 3	2.500,00
		✓ Remont ścian i sufitu jednej z dwóch części korytarza na parterze szkoły, klatki schodowej na piętro oraz szkolnej stołówki wraz z malowaniem	44.000,00
	RAZEM		101.098,73
Ogółem			293.627,73

Źródło: dane własne

Zdjęcia - wykonane remonty w Szkołach



Fot. SP Szestno, Boże, Marcinkowo

3. Wyniki egzaminów

Tabela 57 - Wyniki egzaminów – j. polski

Nazwa szkoły	Liczba uczniów	Część z języka polskiego - wyniki w %					
		kraj		województwo		szkoła	
		j. pol.	stanin	j. pol.	stanin	język polski	stanin
SP Boże	12	60	5	57	4	68	7
SP Kosewo	5					46	3
SP Marcinkowo	21					54	4
SP Szestno	13					52	3

Źródło: dane własne

Uczniowie ze Szkoły Podstawowej w Bożem osiągnęli najwyższy wynik z języka polskiego w całym powiecie mrągowym. BRAWO!



Tabela 58 - Wyniki egzaminów – matematyka

Nazwa szkoły	Liczba uczniów	Część z matematyki- wyniki w %					
		kraj		województwo		szkoła	
		mat.	stanin	mat.	stanin	matematyka	stanin
SP Boże	12	57	5	53	4	48	4
SP Kosewo	5					46	3
SP Marcinkowo	21					46	3
SP Szestno	13					48	4

Źródło: dane własne

Tabela 59 - Wyniki egzaminów – j. angielski

Nazwa szkoły	Liczba uczniów	Część z języka angielskiego- wyniki w %					
		kraj		województwo		szkoła	
		j. ang	stanin	j. ang	stanin	język angielski	stanin
SP Boże	12	67	6	63	5	60	5
SP Kosewo	5					48	3
SP Marcinkowo	21					54	4
SP Szestno	13					58	4

Źródło: dane własne

4. Stypendia Wójta Gminy Mrągowo

Gmina od lat wspiera uczniów uzdolnionych, osiągających wysokie wyniki w nauce oraz zdobywających trofea podczas konkursów tematycznych, olimpiad i zawodów sportowych. Zgodnie z przyjętym przez Radę Gminy „Lokalnym programem wspierania edukacji uzdolnionych uczniów szkół podstawowych zamieszkujących na terenie Gminy Mrągowo”, pomoc ta przyznawana jest w trzech kategoriach:

- ✓ stypendium naukowe,
- ✓ stypendium sportowe,
- ✓ stypendium specjalne.

Za swoje osiągnięcia **10** uczniom przyznano stypendia Wójta Gminy Mrągowo, na które przeznaczono kwotę **4.540,00 zł.**

Fot. - Czworo stypendystów, którzy w bieżącym roku szkolnym uczęszczają już do szkół ponadpodstawowych.

Fot. Anna Piersa / UG w Mrągowie



5. Laureaci konkursów i olimpiad szkolnych

Wójt Gminy Mrągowo wyróżnił blisko 50 uczniów szkół podstawowych z terenu Gminy Mrągowo, którzy byli laureatami konkursów i olimpiad szkolnych w roku 2021/22. Podziękowania otrzymali również nauczyciele.

Fot. - Laureaci i nauczyciele gminy Mrągowo



Fot. Justyna Bahr / Gmina Mrągowo

6. Stypendia i zasiłki szkolne o charakterze socjalnym

Uczniowie szkół podstawowych i szkół ponadpodstawowych zamieszkali na terenie Gminy Mrągowo, znajdujący się w trudnej sytuacji materialnej, mogą ubiegać się o pomoc mającą charakter socjalny w formie zasiłku szkolnego oraz stypendium szkolnego.

W roku 2022 pomocą w ramach Narodowego Programu Stypendialnego objęto:

- ✓ **85** uczniów, w tym **4** otrzymało zasiłki szkolne, na ogólną kwotę **210.072,00 zł.** z czego:
 - 203.252,00zł na stypendia,
 - 6.820,00zł na zasiłki szkolne.

Tabela 60 - Stypendia i zasiłki o charakterze socjalnym w latach 2018 - 2022

Rok	ilość uczniów, którzy otrzymali		wydatkowana kwota (zł)		kwota ogółem
	stypendia	zasiłki	stypendia	zasiłki	
2018	181	22	422.030,00	19.220,00	441.250,00
2019	206	8	327.430,00	4.960,00	332.390,00
2020	118	14	205.862,00	10.838,00	216.700,00
2021	104	11	174.950,00	6.820,00	181.770,00
2022	85	4	203.252,00	6.820,00	210.072,00

Źródło: dane własne

7. Dowożenie uczniów do szkół

Dowożeniem objęte zostały dzieci i uczniowie szkół podstawowych uczęszczające zarówno do szkół Gminy Mrągowo jak i szkół Miasta Mrągowo.

Ogółem dowożeniem objęto **366** uczniów, w tym dowożenie zbiorowe - **286** oraz dowożenie indywidualne – **80**.

Poniesione wydatki w analizowanym okresie stanowiły kwotę **451.754,89 zł**.

Tabela 61 - Dowożenie uczniów

Nazwa szkoły	Liczba uczniów objętych dowożeniem	Liczba uczniów objętych dowożeniem indywidualnym
SP Boże	48	-
SP Kosewo	31	6
SP Marcinkowo	62	7
SP Szestno	39	5
Pozostałe szkoły	106	62
Ogółem	286	80

Źródło: dane własne

8. Dożywianie uczniów

Szkoły Gminy Mrągowo w ramach Rządowego programu pn. „Pomoc państwa w zakresie dożywiania” organizują dożywianie uczniów w swoich placówkach. Tą formą pomocy objętych zostało w 2022 r. razem **280** uczniów.

Poniesione wydatki w tym okresie stanowiły kwotę **319.466,50 zł**, na którą złożyły się wpłaty uczniów w wysokości **181.224,50 zł** oraz środki GOPS w kwocie **138.242,00 zł**.

Tabela 62 - Dożywianie uczniów

Nazwa szkoły	Liczba uczniów objętych dożywianiem
SP Boże	76
SP Kosewo	25
SP Marcinkowo	53
SP Szestno	101
Pozostałe szkoły	25
Ogółem	280

Źródło: dane własne

9. Dofinansowanie kosztów kształcenia młodocianych pracowników

W ramach Rządowego programu dot. dofinansowania pracodawcom kosztów kształcenia młodocianych pracowników ze środków Funduszu Pracy w 2022 r. objęto dofinansowaniem **17** młodocianych na łączną kwotę **106.845,36 zł**.

W latach ubiegłych, dofinansowaniem kosztów kształcenia młodocianych pracowników objęto:

- ✓ w 2018 r. - 3 młodocianych, na łączną kwotę 12.954,00 zł.
- ✓ w 2019 r. - 3 młodocianych, na łączną kwotę 21.035,00 zł.
- ✓ w 2020 r. - 1 młodocianego, na łączną kwotę 8.081,00 zł.
- ✓ w 2021 r. - 13 młodocianych, na łączną kwotę 52.148,84 zł

XIV. OPIEKA SPOŁECZNA

Gminny Ośrodek Pomocy Społecznej w Mrągowie w roku 2022 realizował działalność statutową oraz podejmował dodatkowe działania w celu podnoszenia jakości i poszerzenia usług świadczonych najbardziej potrzebującym mieszkańcom Gminy Mrągowo, którzy własnym staraniem nie są w stanie pokonać trudności życiowych. Prowadzona była również systematyczna współpraca z wieloma instytucjami, a w szczególności - policją, sądem, placówkami oświaty, placówkami służby zdrowia, komornikami, Powiatowym Urzędem Pracy w Mrągowie, Powiatowym Centrum Pomocy Rodzinie w Mrągowie.

GOPS zgodnie z ustawą o pomocy społecznej realizuje zadania:

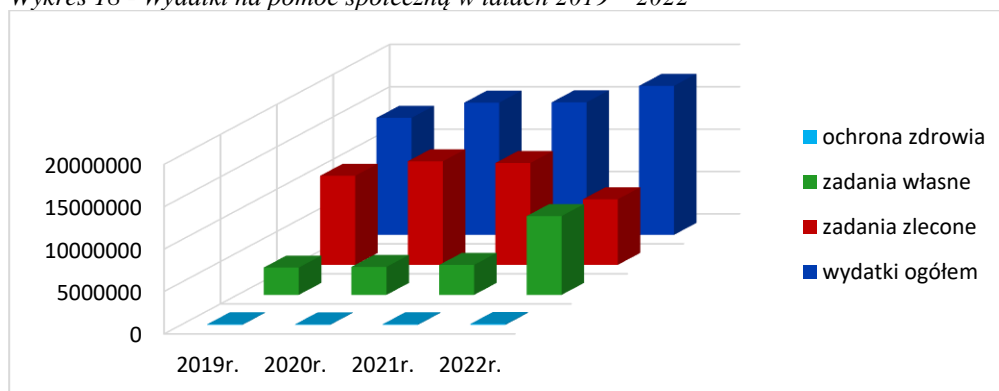
- ✓ własne o charakterze obowiązkowym,
- ✓ własne o charakterze nieobowiązkowym,
- ✓ zlecone z zakresu administracji rządowej.

Na pomoc społeczną w 2022 r. wydano: ogółem **17 583 404,55 zł**, w tym na:

- ✓ zadania zlecone 7 740 649,28 zł,
- ✓ zadania własne 9 299 053,65 zł,
- ✓ ochronę zdrowia 111 000,00 zł,
- ✓ projekt unijny 432 701,62 zł.



Wykres 18 - Wydatki na pomoc społeczną w latach 2019 – 2022



Źródło: dane własne

1. Realizacja zadań z zakresu pomocy społecznej

Zgodnie z ustawą o pomocy społecznej prawo do świadczeń pieniężnych w 2022 r. przysługiwało osobom samotnie gospodarującym, którym kryterium dochodowe nie przekraczało 776,00 zł, oraz rodzinom, którym posiadane dochody nie przekraczały 600,00 zł na osobę w rodzinie, przy jednoczesnym wystąpieniu co najmniej jednego z powodów np. bezrobocie, sieroctwo, przemoc w rodzinie, długotrwałej lub ciężkiej choroby, niepełnosprawności, wielodzietności, alkoholizmu, narkomanii, potrzeby ochrony macierzyństwa lub innych okoliczności uzasadniających udzielenie pomocy. Gminny Ośrodek Pomocy Społecznej w Mrągowie realizuje różne formy pomocy:

1.1 Zasiłki stałe

- ✓ wydatkowano kwotę **360 820,12 zł**,
- ✓ skorzystało **58** osób,
- ✓ wysokość zasiłku wynosiła od 30,00 zł do 719,00 zł.

1.2 Zasiłki okresowe

- ✓ wydatkowano kwotę **360 635,95 zł**,
- ✓ skorzystało **163** rodzin,
- ✓ wysokość zasiłku wynosiła od 20,00 zł do 1.374,44 zł.

1.3 Zasilki celowe:

- ✓ wydatkowano kwotę **31 180,00 zł**,
- ✓ skorzystało **48 osób**.

1.4 Dożywianie

Z pomocy w ramach programu "Posiłek w szkole i w domu",

- ✓ skorzystały **626 osoby**, w tym:
 - z posiłków - **175 osób**, koszt świadczeń **145 172,50 zł**
 - ze świadczenia pieniężnego na żywność - **451 osób** na kwotę **264 827,50 zł**.

Z okazji Świąt Wielkanocnych i Bożego Narodzenia zorganizowano pomoc dla **60 osób** w postaci paczek żywnościowych na co wydatkowano kwotę **30 000,00 zł**

- ✓ ogólny koszt realizacji w/w Programu - **440.000,00 zł**, w tym:
 - dotacja 335.000,00 zł,
 - środki własne 105.000,00 zł.



1.5 Praca socjalna

GOPS w Mrągowie realizując zadania ustawy o pomocy społecznej w 2022 roku udzielił pomocy w formie pracy socjalnej **322 rodzinom**, które liczą łącznie **648 osoby**. Praca socjalna była ukierunkowana na przywrócenie utraconej lub ograniczonej zdolności samodzielnego funkcjonowania osoby lub rodziny. To działalność ułatwiająca jednostkom, grupom, środowiskom adaptację w zmieniających się warunkach życia. Jej ostatecznym celem jest umożliwienie osobom i rodzinom kierowania własnym postępowaniem oraz zdobycie niezależności w zabezpieczeniu warunków niezbędnych dla realizacji egzystencji godnej człowieka.

1.6 Usługi opiekuńcze

Z usług opiekuńczych korzystają przede wszystkim osoby w wieku poprodukcyjnym i sędziwym, które z powodu chorób i niepełnosprawności wymagają pomocy w zaspokajaniu potrzeb dnia codziennego. W 2022 roku usługami opiekuńczymi objętych było:

- ✓ **9 osób**,
- ✓ wydatkowano kwotę – **62 092,90 zł**.

1.7 Domy pomocy społecznej

W roku 2022 w domach pomocy społecznej przebywało **20 osób** z terenu naszej Gminy. Koszt gminy ponoszony w wysokości różnicy między średnim kosztem utrzymania w domu pomocy społecznej a opłatami wnoszonymi przez osoby do tego zobowiązane w roku 2022 wyniósł **621 743,83 zł**. Średnia miesięczna odpłatność gminy wyniosła **2 590,59 zł** za jedną osobę.

1.8 Schroniska dla osób bezdomnych

Z terenu naszej gminy w roku 2022 przebywało w schroniskach:

- ✓ dla osób bezdomnych - **6 osób**,
- ✓ dla osób bezdomnych z usługami opiekuńczymi - **1 osoba**,
- ✓ koszty schronienia ogółem wyniosły - **41 290,66 zł**.

1.9 Składki na ubezpieczenie zdrowotne opłacane za osoby pobierające niektóre świadczenia z pomocy społecznej

W 2022 r. opłacano składki na ubezpieczenie zdrowotne:

- ✓ za **55 osób** pobierających zasiłek stały,
- ✓ wydatkowano kwotę ogółem - **30 433,60 zł**.

1.10 Świadczenia opieki zdrowotnej finansowane ze środków publicznych

Wydanie decyzji o ustaleniu prawa do świadczenia opieki zdrowotnej finansowanego ze środków publicznych następuje na wniosek zainteresowanego, a w przypadku stanu nagłego na wniosek świadczeniodawcy udzielającego świadczenia opieki zdrowotnej, złożony niezwłocznie po udzieleniu świadczenia. W 2022 roku potwierdzono prawo do świadczeń opieki zdrowotnej dla **11 osób**.

1.11 Mieszkania chronione

Uchwałą Nr XX/165/16 Rady Gminy Mrągowo z dnia 25 maja 2016 roku, na terenie Gminy Mrągowo zostało utworzone mieszkanie chronione oraz określone zostały szczegółowe zasady ponoszenia odpłatności za pobyt w ww. mieszkaniu.

W 2022 roku w mieszkaniu chronionym nie było mieszkańców.

2. Dodatki

2.1. Dodatki mieszkaniowe

Dodatek mieszkaniowy jest świadczeniem pieniężnym wypłacanym przez gminę, mającym na celu dofinansowanie do wydatków ponoszonych w związku z zajmowaniem lokalu mieszkalnego. W 2022 roku przyznano pomoc w formie dodatku mieszkaniowego:

- ✓ 42 rodzinom
- ✓ na łączną kwotę **117 803,60 zł.**

2.2 Dodatek osłonowy

Dodatek osłonowy został wprowadzony w ramach tarczy antyinflacyjnej. Świadczenie było odpowiedzią na szczególne problemy niektórych gospodarstw domowych związane ze znaczącym wzrostem cen towarów i usług, zwłaszcza cen energii elektrycznej i paliw.

Dodatek osłonowy przysługiwał:

- ✓ w gospodarstwie domowym jednoosobowym, w którym wysokość przeciętnego miesięcznego dochodu w rozumieniu art. 3 pkt 1 ustawy z dnia 28 listopada 2003 r. o świadczeniach rodzinnych nie przekracza kwoty **2 100,00 zł,**
- ✓ osobie w gospodarstwie domowym wieloosobowym, w którym wysokość tak rozumianego przeciętnego miesięcznego dochodu nie przekracza kwoty **1500,00 zł** na osobę w przypadku, gdy wysokość przeciętnego miesięcznego dochodu na osobę przekracza powyższą kwotę, dodatek obowiązuje tzw. zasada złotówka za złotówkę.

Dodatek osłonowy wynosił rocznie:

- ✓ 400,00 zł dla gospodarstwa domowego jednoosobowego;
- ✓ 600,00 zł dla gospodarstwa domowego składającego się z 2 do 3 osób;
- ✓ 850,00 zł dla gospodarstwa domowego składającego się z 4 do 5 osób;
- ✓ 1 150,00 zł dla gospodarstwa domowego składającego się z co najmniej 6 osób.

Dodatek osłonowy był wypłacany w podwyższonej wysokości:

- ✓ 500,00 zł dla gospodarstwa domowego jednoosobowego;
- ✓ 750,00 zł dla gospodarstwa domowego składającego się z 2 do 3 osób;
- ✓ 1 062,50 zł dla gospodarstwa domowego składającego się z 4 do 5 osób;
- ✓ 1 437,50 zł dla gospodarstwa domowego składającego się z co najmniej 6 osób.

W roku 2022 z dodatku osłonowego na terenie Gminy Mrągowo skorzystało:

- ✓ **931** gospodarstw domowych
- ✓ na łączną kwotę **607 108,47 zł.**

2.3. Dodatek węglowy

Dodatek przysługiwał gospodarstwom domowym, dla których głównym źródłem ogrzewania jest kocioł na paliwo stałe, kominek, koza, ogrzewacz powietrza, trzon kuchenny, piecokuchnia, kuchnia węglowa lub piec kaflowy na paliwo stałe – zasilane węglem kamiennym, brykietem lub peletem, zawierającymi co najmniej 85% węgla kamiennego.

Dodatek węglowy dla gospodarstwa domowego wynosił: **3000,00 zł** i nie był uzależniony od kryterium dochodowego.

2.4. Dodatek dla gospodarstw domowych z tytułu wykorzystywania niektórych źródeł ciepła

Dodatek był przyznawany jednorazowo na główne źródło ciepła w gospodarstwie domowym i wynosił: - 3000,00 zł – gdy głównym źródłem ciepła był kocioł na paliwo stałe, kominek, koza, ogrzewacz powietrza, trzon kuchenny, piecokuchnia albo piec kaflowy, zasilane peletem drzewnym lub innym rodzajem biomasy, z wyłączeniem drewna kawałkowego;

- 2000,00 zł – gdy głównym źródłem ogrzewania był kocioł olejowy;
- 1000,00 zł – gdy głównym źródłem ogrzewania był kocioł na paliwo stałe, kominek, koza, ogrzewacz powietrza, trzon kuchenny, piecokuchnia albo piec kaflowy zasilane drewnem kawałkowym;
- 500,00 zł – gdy głównym źródłem ogrzewania był kocioł gazowy zasilany skroplonym gazem LPG.

W roku 2022 z dodatku na inne źródła ciepła na terenie Gminy Mrągowo skorzystało:

- ✓ **1053** gospodarstw domowych,
- ✓ na łączną kwotę **2 016,500,00 zł.**

2.5. Dodatek elektryczny

Dodatek elektryczny przysługuje odbiorcy energii elektrycznej w gospodarstwie domowym, w przypadku gdy główne źródło ogrzewania gospodarstwa domowego jest zasilane energią elektryczną, i źródło to zostało zgłoszone lub wpisane do centralnej ewidencji emisyjności budynków.

Dodatek elektryczny nie jest uzależniony od kryterium dochodowego i wynosi:

- ✓ 1.000 zł w przypadku zużycia prądu w 2021 r. do 5 MWh,
- ✓ 1.500 zł w przypadku zużycia prądu w 2021 r. więcej niż 5 MWh.

Wniosek o wypłatę dodatku elektrycznego należało złożyć w terminie od dnia 1 grudnia 2022 r. do dnia 1 lutego 2023 r. W roku 2022 wpłynęło **50** wniosków.

3. Świadczenia rodzinne

W 2022 r. w gminie Mrągowo wypłacono

- ✓ zasiłki rodzinne z dodatkami dla **177 rodzin**, na **394 dzieci**, na kwotę **398 15,58 zł**
- ✓ jednorazową zapomogę z tytułu urodzenia się dziecka wypłacono **38 osobom**, na kwotę **38 000,00 zł**,
- ✓ zasiłki pielęgnacyjne wypłacono dla **223 osób**, na kwotę **551 295,00 zł.**
- ✓ świadczenia pielęgnacyjne wypłacono **69 osobom**, na kwotę **1 589 458,00 zł**
- ✓ specjalny zasiłek opiekuńczy został wypłacony **3 osobom**, na kwotę **15 500,00 zł**
- ✓ świadczenie rodzicielskie wypłacono **20 osobom**, na kwotę **155 219 zł.**

3.1. Zasiłek rodzinny wraz z dodatkami do zasiłku:

- ✓ zasiłek rodzinny wynosi:
- na dziecko w wieku do ukończenia 5 roku życia - **95,00 zł**,
- na dziecko w wieku powyżej 5 roku życia do ukończenia 18 roku życia – **124,00 zł**,
- na dziecko w wieku powyżej 18 roku życia do ukończenia 24 roku życia - **135,00 zł**,
- ✓ do zasiłku rodzinnego wypłacane są dodatki z tytułu:
- urodzenia dziecka w wys. **1.000,00 zł**,
- opieki nad dzieckiem w okresie korzystania z urlopu wychowawczego – **400,00 zł**,
- samotnego wychowywania dziecka - **193,00 zł**,
- samotnego wychowywania dziecka legitym. się orzeczeniem o niepełnosprawności - **273,00 zł**,
- wychowywania w rodzinie wielodzietnej – **95,00 zł**,
- kształcenia i rehabilitacji dziecka niepełnosprawnego do 5 roku życia – **90,00 zł**,
- kształcenia i rehabilitacji dziecka niepełnosprawnego powyżej 5 roku życia do ukończenia 24 roku życia – **110,00 zł**,
- rozpoczęcia roku szkolnego - **100,00 zł**,
- podjęcia przez dziecko nauki w szkole poza miejscem zamieszkania na pokrycie wydatków związanych z zamieszkaniem w miejscowości, w której znajduje się szkoła – **113,00 zł**,
- podjęcia przez dziecko nauki w szkole poza miejscem zamieszkania na pokrycie wydatków związanych z dojazdem do miejscowości, w której znajduje się szkoła – **69,00 zł**.

3.2. Jednorazowa zapomoga z tytułu urodzenia się dziecka - 1.000,00 zł.

- ✓ przysługuje osobom, jeżeli dochód rodziny w przeliczeniu na osobę nie przekracza kwoty **1.922,00 zł.**

3.3. Świadczenia opiekuńcze

- zasiłek pielęgnacyjny - **215,84**,
- specjalny zasiłek opiekuńczy- **620,00 zł**,
- świadczenie pielęgnacyjne – **2 119,00 zł**,
- zasiłek dla opiekuna - **620,00 zł**.

3.4. Świadczenie rodzicielskie – 1.000,00 zł.**3.5. Świadczenie za życiem**

Wyplata jednorazowego świadczenia z tytułu urodzenia się żywego dziecka, u którego zdiagnozowano ciężkie i nieodwracalne upośledzenie albo nieuleczalną chorobę zagrażającą życiu, które powstały w prenatalnym okresie rozwoju dziecka lub w czasie porodu. Świadczenie to wypłacane w kwocie **4.000,00 zł**.

3.6. Zasiłek rodzinny

- ✓ przysługuje osobom, których dochód rodziny w przeliczeniu na osobę albo dochód osoby uczącej się nie przekracza kwoty **674,00 zł**.
- ✓ W przypadku, gdy członkiem rodziny jest dziecko legitymujące się orzeczeniem o niepełnosprawności lub o stopniu niepełnosprawności, zasiłek rodzinny przysługuje, jeżeli dochód rodziny w przeliczeniu na osobę albo dochód osoby uczącej się nie przekracza kwoty **764,00 zł**.

4. Pomoc osobom uprawnionym do alimentów**4.1 Świadczenia z funduszu alimentacyjnego**

Prawo do świadczeń z funduszu alimentacyjnego przysługuje w wysokości zasądzonych alimentów ale nie więcej niż 500,00 zł. i uzależnione jest od dochodu rodziny w przeliczeniu na osobę w rodzinie, który nie przekracza kwoty 900,00 zł. W sytuacji przekroczenia kryterium dochodowego obowiązuje zasada „złotówka za złotówkę”

W roku 2022 świadczenia z funduszu alimentacyjnego otrzymywało:

- ✓ **59** osób uprawnionych z 46 rodzin,
- ✓ wypłacono łącznie **282.073,93 zł.**

natomiast wyegzekwowana od dłużników alimentacyjnych kwota to **188.642,15 zł.**, w tym:

- ✓ z tytułu Funduszu Alimentacyjnego **176 564,00 zł**
- ✓ z tytułu zaliczki alimentacyjnej **12 078,15 zł**.

4.2 Podjęte działania wobec dłużników

- ✓ przeprowadzono **15** wywiadów alimentacyjnych , oraz odebrano oświadczenia majątkowe,
- ✓ w 5 przypadkach umorzono dług dłużnika w związku ze śmiercią dłużnika na łączną kwotę **362.583,96 zł**,
- ✓ złożono **2** wnioski do Powiatowego Urzędu Pracy o aktywizację zawodową dłużnika,
- ✓ złożono **3** wnioski do prokuratury o ściganie za przestępstwo określone art. 209 § 1 ustawy z dnia 6 czerwca 1997 r., Kodeks karny, oraz kierowano zawiadomienia do Policji po przyznaniu świadczeń z funduszu alimentacyjnego o ściganie dłużnika,
- ✓ złożono **1 zażalenie** na postanowienie Prokuratury w sprawie odmowy wszczęcia dochodzenia,
- ✓ złożono 2 wnioski do starosty o zatrzymanie prawa jazdy dłużnika alimentacyjnego,
- ✓ za uchylających się od zobowiązań alimentacyjnych uznano 2 dłużników,
- ✓ wszyscy dłużnicy którzy posiadają zadłużanie powyżej 6 miesięcy na bieżąco są zgłaszani do Biura Informacji Gospodarczych.

5. Świadczenia wychowawcze (500+)

Celem świadczenia wychowawczego jest częściowe pokrycie wydatków związanych z wychowaniem dziecka, w tym z opieką nad nim i zaspokojeniem podstawowych potrzeb życiowych. Świadczenie przysługuje matce, ojcu, opiekunowi faktycznemu dziecka oraz opiekunowi prawnemu dziecka do dnia ukończenia przez dziecko 18 roku życia.

Świadczenie to wypłacane jest na każde dziecko, bez względu na dochody uzyskiwane przez rodzinę, w wysokości **500,00 zł** miesięcznie.

W okresie od 01.01.2022 r. do 31.05.2022 r. ze świadczeń wychowawczych 500+ wypłacono:

- ✓ **7 046** świadczeń
- ✓ kwota wypłaconych świadczeń wyniosła **3 527 844,99 zł**.

Od dnia 01.06.2022 r. realizatorem programu był Zakład Ubezpieczeń Społecznych.

6. Zespół Interdyscyplinarny

Podstawowym zadaniem Zespołu Interdyscyplinarnego jest realizacja działań określonych w Gminnym Programie Przeciwdziałania Przemocy w Rodzinie oraz Ochrony Ofiar Przemocy w Rodzinie na lata 2021 - 2025, a także integrowanie i koordynowanie działań podmiotów działających na rzecz ochrony ofiar przemocy w rodzinie oraz specjalistów w zakresie przeciwdziałania przemocy w rodzinie.

W 2022 r. odbyły się 4 posiedzenia Zespołu Interdyscyplinarnego, który monitorował pracę grup roboczych i podjęte działania w rodzinach na terenie Gminy Mrągowo.

Liczba wszystkich „Niebieskich Kart” w okresie od 01.01.2022 r. do 31.12.2022 r. wyniosła **16**, z czego:

- ✓ **10 procedur** wszczęli policjanci,
- ✓ **1 procedurę** wszczęli pracownicy socjalni,
- ✓ **4 procedury** przekazane z zespołów interdyscyplinarnych innych gmin
- ✓ **1 procedura** wszczęta w roku 2021

7. Program Ogólnopolska Karta Dużej Rodziny

Ogólnopolska Karta Dużej Rodziny przysługuje rodzinom z przynajmniej trójką dzieci, niezależnie od dochodu. Karta jest wydawana bezpłatnie, każdemu członkowi rodziny.

Rodzice otrzymują karty bezterminowo, dzieci - do 18 roku życia lub do ukończenia nauki, maksymalnie do osiągnięcia 25 lat, natomiast osoby niepełnosprawne otrzymują kartę na czas trwania orzeczenia o niepełnosprawności. W 2022 roku wydano:

- ✓ **259** karty tradycyjne dla rodzin wielodzietnych,
- ✓ aktywowano **263** karty elektroniczne.

8. Wspieranie rodziny i system pieczy zastępczej

8.1. Asystent rodziny

W Gminnym Ośrodku Pomocy Społecznej w Mrągowie w 2022 roku zatrudniony był jeden asystent rodziny, który pracował głównie z rodzinami przeżywającymi trudności w wypełnianiu funkcji opiekuńczo-wychowawczych, zagrożonych bezrobociem, tzw. wyuczoną bezradnością oraz rodziny z problemem alkoholowym. Ponadto były to rodziny mające trudności ekonomiczne, złe warunki lokalowe oraz dzieci z niepełnosprawnością intelektualną.

Z usług asystenta w 2022 r. skorzystało **16 rodzin**. Przeciętny czas pracy z rodziną wyniósł **22 miesiące**. Współpracę z asystentem zakończyło **8 rodzin**.

8.2. Systemie pieczy zastępczej

Liczba dzieci umieszczonych i przebywających w rodzinach zastępczych i placówkach opiekuńczo-wychowawczych, pochodzących z terenu gminy Mrągowo w roku 2022 przedstawia się następująco:

- ✓ rodziny zastępcze – **14 dzieci**,
- ✓ placówki opiekuńczo-wychowawcze – **1 dziecko**.

Koszty poniesione na opiekę i wychowanie dzieci w 2022 roku wyniosły:

- ✓ **61 642,02 zł**, z tego:
 - **52 477,08 zł** w rodzinach zastępczych,
 - **9 164,94 zł** w placówkach opiekuńczo-wychowawczych.

9. Gminny Program Profilaktyki i Rozwiązywania Problemów Alkoholowych

Gminny Program Profilaktyki i Rozwiązywania Problemów Alkoholowych dla Gminy Mrągowo jest zapisem działań, które są realizowane w ramach zadań własnych gminy, w obszarze profilaktyki i rozwiązywania problemów alkoholowych, narkomanii, przemocy w rodzinie i innych problemów związanych z używaniem substancji psychoaktywnych oraz integracji społecznej osób uzależnionych.

9.1. Punkt Konsultacyjnego

W punkcie konsultacyjnym osobom uzależnionym, współuzależnionym, DDA i ofiarom przemocy udzielano konsultacji, wsparcia psychologicznego, pomocy prawnej oraz umożliwiano osobom uzależnionym i ich rodzinom uczestnictwo w terapii indywidualnej, rodzin i grup.

Punkt konsultacyjny czynny był w 2022 r. przez pięć dni w tygodniu.

1) Terapeuta ds. uzależnień

Do zakresu działań Terapeuty należy:

- ✓ udzielanie konsultacji osobom uzależnionym i ich rodzinom,
- ✓ udzielanie specjalistycznej pomocy psychologicznej Dorosłym Dzieciom Alkoholików i osobom uzależnionym,
- ✓ terapia indywidualna, grup i rodzin.

Liczbę przeprowadzonych w 2022 r. terapii przedstawia poniższa tabela:

Tabela 63 – Ilość terapii

	Terapia indywidualne	Terapia grup	Terapia rodzin
Liczba korzystających z terapii	27 osób	22 osób	3 rodzin
Liczba spotkań z tymi osobami	181	48	24
Łączna liczba godzin	144	96	24

Źródło: dane własne

W ciągu 2022 roku z porad Terapeuty skorzystało:

- ✓ 32 osób, z których:
 - 22 osoby uzależnione od alkoholu, w tym 9 osób to sprawcy przemocy,
 - 10 osób współuzależnionych, w tym 5 osób to ofiary przemocy w rodzinie.

2) Radca prawny

Udzielał pomocy informacyjno – prawnej w zakresie problemów związanych z rozwiązywaniem sytuacji kryzysowych rodzin z terenu gminy Mrągowo.

Łącznie w ciągu 2022 roku z porad tych skorzystały 84 osoby, z czego:

- ✓ uzależnionych od alkoholu -12 osób,
- ✓ współuzależnionych - 16 osób,
- ✓ ofiary przemocy w rodzinie - 12 osób,
- ✓ sprawców przemocy – 2 osoby,
- ✓ mających problem z narkotykami – 6 osób,
- ✓ osoby mające problem w rodzinie (bez uzależnień) – 36 osób.

Łączna liczba godzin na spotkaniach z tymi osobami to 147.

3) Psycholog

Do zakresu jego działań należy udzielanie pomocy psychologicznej ofiarom przemocy, dzieciom i młodzieży oraz udzielanie specjalistycznej pomocy psychologicznej Dorosłym Dzieciom Alkoholików i osobom uzależnionym.

W 2022 roku, ciągu 144 godzin, z tego rodzaju porad skorzystało **29 osób**, w tym:

- ✓ uzależnionych od alkoholu - 3 osoby,
- ✓ współuzależnionych - 3 osoby,
- ✓ ofiar przemocy – 3 osoby,
- ✓ sprawców przemocy - 2 osoby,
- ✓ inne problem kryzysowe w rodzinie – 18 osób.

4) Zespół do spraw przeprowadzania rozmów z osobami nadużywającymi alkoholu i do spraw profilaktyki w szkołach

Zespół odbył 4 spotkania i przeprowadził 14 rozmów z osobami uzależnionymi na 34 zaproszonych na rozmowę.

W roku 2022 do Komisji wpłynęło 20 wniosków o leczenie odwykowe;

Po przeprowadzonych motywujących rozmowach:

- ✓ 1 osoba dobrowolnie podjęła stacjonarne leczenie odwykowe,
- ✓ 6 osób uczęszcza na terapię grupową i indywidualną,
- ✓ 6 osób skierowano na badanie w przedmiocie uzależnienia od alkoholu, i 6 wniosków złożono do Sądu o leczenie odwykowe,
- ✓ w stosunku do 4 osób podejmowane są działania motywujące,
- ✓ 3 postępowania o leczenie odwykowe umorzono z powodu zgonu os. kierowanych na leczenie.

5) Pełnomocnik do realizacji Gminnego Programu Profilaktyki i Rozwiązywania Problemów Alkoholowych

Pełnomocnik udzielał konsultacji osobom uzależnionym, współuzależnionym oraz ofiarom i sprawcom przemocy. Wspierał, motywował oraz pomagał rejestrować osoby uzależnione na leczenie i pisać wnioski do Gminnej Komisji Rozwiązywania Problemów Alkoholowych o leczenie odwykowe.

6) Profilaktyka w szkołach

W roku 2022 zorganizowano DNI PROFILAKTYKI we wszystkich szkołach podstawowych z terenu gminy Mrągowo. Firma Centrum działań Profilaktycznych z Wieliczki przeprowadziła warsztaty z zakresu profilaktyki rekomendowanej dla przedszkolaków, uczniów klas I-VIII, rodziców i nauczycieli. Przeprowadzono zajęcia:

- ✓ **3 programy uniwersalne** - adresowane do całej grupy, bez względu na stopień indywidualnego ryzyka występowania problemu:
 - program wczesnej profilaktyki uzależnień "Cukierki"- realizowany w oddziałach przedszkolnych,
 - program profilaktyczny "Tomek i czarny kruk"- realizowany w klasach I-III,
 - program rekomendowany "Debata"- realizowany w klasy IV – VI
- ✓ **2 programy selektywne** - ukierunkowane na jednostki i grupy zwiększonego ryzyka:
 - "Program Unplugged" – Program Przeciwdziałania Przyjmowaniu Substancji Uzależniających przez Uczniów dla wybranej grupy uczniów SP w Szestnie trwający od 22 do 25 listopada 2022 r.,
 - program "Apteczka Pierwszej Pomocy Emocjonalnej" dla wybranej grupy uczniów SP w Marcinkowie prowadzonej przez Adriannę Chmielewską, realizowany od 20 października do 31 grudnia 2022 r.
- ✓ 4 szkolenia dla nauczycieli - "Program Poprawy Wzoru Zachowań"
- ✓ 4 warsztaty dla rodziców - "FAS-czym jest?"

Liczba uczestników biorących udział w poszczególnych programach profilaktycznych:

- ✓ program wczesnej profilaktyki "Cukierki" – 56 osób,
- ✓ program rekomendowany "Debata" – 57 osoby,
- ✓ program "Tomek i czarny kruk" – 62 osoby,
- ✓ program Unplugged -10 osób,
- ✓ program "Apteczka Pierwszej Pomocy Emocjonalnej" - 14 osób,
- ✓ "Program Poprawy Wzoru Zachowań" – 109 osób,
- ✓ program "FAS- czym jest?" - 142 osoby.

10. Pozostała działalność

10.1. Prace społecznie użyteczne

Od 01.04.2022 r. do 30.09.2022 r. skierowanych zostało do pracy:

- ✓ **20 osób** bezrobotnych,
- ✓ wymiar czasu pracy - 10 godzin w tygodniu,
- ✓ wynagrodzenie za godzinę pracy - 9,00 zł,
- od 01.06.2021 - 9,50 zł,
- ✓ Koszt zadania - **35 364,00 zł.**, z czego:
 - 21 218,40 zł tego refundacja z Funduszu Pracy,
 - 14 145,60 zł wkład własny.

10.2. Program Operacyjny Pomoc Żywnościowa 2014-2020

GOPS w 2022 roku kontynuował wieloletnią współpracę z Bankiem Żywności w Olsztynie w ramach realizacji Programu Operacyjnego Pomoc Żywnościowa 2014-2020 współfinansowanego z Europejskiego Funduszu Pomocy Najbardziej Potrzebującym w Podprogramie 2022.

Celem programu jest dotarcie z pomocą żywnościową do grup osób najbardziej potrzebujących. Osoby ubiegające się o paczki żywnościowe muszą spełniać kryterium dochodowe, które od listopada 2021 r. stanowiło 220% kryterium dochodowego tzn.

- 1 707,20 zł dla osoby samotnie gospodarującej,
- 1 320,00 zł dla osoby w rodzinie.

W 2022 roku pomocą w postaci paczek żywnościowych objętych zostało:

- ✓ **706 osób z 284 rodzin.**
- ✓ ogółem przekazano **15,17 ton** żywności – **1.400 paczek.**

10.3. Pomoc udzielana obywatelom Ukrainy

Ustawa z dnia 12 marca 2022 r. o pomocy obywatelom Ukrainy w związku z konfliktem zbrojnym na terytorium tego państwa dała możliwość obywatelom Ukrainy przebywającym na terytorium Rzeczypospolitej Polskiej, których pobyt jest uznawany za legalny i którzy zostali wpisani do rejestru PESEL, przyznania pomocy w postaci jednorazowego świadczenia pieniężnego w wysokości **300,00 zł** na osobę przeznaczonego na utrzymanie, w szczególności na pokrycie wydatków na żywność, odzież, obuwie, środki higieny osobistej oraz opłaty mieszkaniowe. Z tej formy pomocy w naszym Ośrodku skorzystało **307 osób** na kwotę **92 100,00 zł.**

Kolejnym ważnym wsparciem było przyznanie posiłku dla dzieci w szkole i przedszkolu. Ośrodek sfinansował posiłki w szkołach dla **42 dzieci ukraińskich** na łączną kwotę **13 393,50 zł.**

Ponadto GOPS współpracował z Polskim Czerwonym Krzyżem Oddział w Mrągowie w zakresie udzielania wsparcia uchodźcom z Ukrainy, którzy schronili się na terenie Gminy Mrągowo przed konfliktem zbrojnym w swoim kraju.

Pracownicy Ośrodka włączyli się w zbiórkę, transport i dystrybucję żywności, odzieży, środków higieny osobistej, środków chemicznych etc. na rzecz uchodźców z Ukrainy.

10.4. Żywność dla wszystkich

Ośrodek we współpracy ze stowarzyszeniem Nasze Grabowo pozyskał środki z programu inwestycji społecznych ADM i ADM Cares na realizację Projektu „Żywność dla wszystkich”. Wysokość środków to **10 000 \$** co stanowiło **42 727,00 zł.**

Pozyskane środki dotyczyły obszaru zwiększenia bezpieczeństwa żywnościowego. Projekt zakładał realizację dwóch modułów.

Fot.: Gminny Ośrodek Pomocy Społecznej w Mrągowie



- ✓ Moduł I - pomoc w formie produktów żywnościowych skierowana do osób z terenów wiejskich gminy Mrągowo
- ✓ Moduł II - pomoc w formie produktów żywnościowych skierowana do uchodźców

W 2022 roku udzielono wsparcia w formie paczek żywnościowych – **200 sztuk** poprzez dostarczenie ich do miejsca zamieszkania seniorów, których dochód nieznacznie przekracza kryterium dochodowe uprawniające do korzystania z paczek żywnościowych w ramach Programu Operacyjnego Pomoc Żywnościowa 2014-2020.

Fot.: Gminny Ośrodek Pomocy Społecznej w Mrągowie



10.5. Program „Korpus wsparcia seniorów” na rok 2022

W związku z obowiązującym stanem zagrożenia epidemiologicznego Ministerstwo Rodziny i Polityki Społecznej kierując się troską o bezpieczeństwo osób starszych przygotowało program wspierający ochronę zdrowia i życia osób powyżej 65 roku życia. „Korpus wsparcia seniorów” na rok 2022 finansowanego ze środków Funduszu Przeciwdziałania COVID-19. Program był realizowany już od 20 października 2020 do 31.12.2022r. W roku 2022 nasz Ośrodek realizował moduł I Programu.



Celem programu było dofinansowanie gmin w zakresie realizacji usługi wsparcia na rzecz Seniorów. Ośrodek w 2022 r otrzymał **50 000 zł** na realizację Programu z czego wydatkowano **49 699,07 zł**. Wsparciem objętych było **112 seniorów** przez **8 wolontariuszy**, **7 sąsiadów** świadczących pomoc sąsiedzką oraz **5 pracowników socjalnych**. W okresie roku 2022 wolontariusze, sąsiedzi i pracownicy socjalni udzielili seniorem **1 051** różnych form wsparcia.

Źródło: Gminny Ośrodek Pomocy Społecznej w Mrągowie

10.6. Teleopieka

Usługi teleopiekuńcze jest to system przywoławczy działający w domu podopiecznego przez 24h/dobę. Osoby te zostały wyposażone w telefon komórkowy oraz bransoletkę z przyciskiem SOS, który w razie jakiegokolwiek zagrożenia po naciśnięciu powoduje automatyczne uruchomienie połączenia w trybie głośnomówiącym z centrum monitoringu, gdzie operator zadecyduje o stosownym rodzaju interwencji. Program realizowany jest od 01.07.2018 r. Usługami objętych jest **20 mieszkańców** naszej Gminy.

10.7. Program „Asystent osobisty osoby niepełnosprawnej”- edycja 2022



W 2022 roku po raz drugi realizowany był Program „Asystent osobisty osoby niepełnosprawnej” – edycja 2022.

Na realizację Programu uzyskano dotację z Ministerstwa Rodziny

i Polityki Społecznej ze środków Funduszu Solidarnościowego w wysokości **391 476,00 zł**

Podczas trwania Programu:

- 1) wsparciem objęto **31 osób** niesamodzielną,
- 2) zatrudniono **12 asystentów** osobistych osób niepełnosprawnych,
- 3) zrealizowano łącznie **8 932 godzin** wsparcia, na rzecz osób niesamodzielną.

Fot.: Gminny Ośrodek Pomocy Społecznej w Mrągowie



10.8. Program „Gmina Mrągowo wspiera mieszkańców”



GOPS w Mrągowie wraz z fundacją pod nazwą Ośrodek Wsparcia Osób Niepełnosprawnych i Niesamodzielnych z siedzibą w Plewiskach, realizują projekt partnerski pod nazwą „Gmina Mrągowo wspiera mieszkańców”, współfinansowany ze środków Europejskiego Funduszu Społecznego w ramach Regionalnego Programu Operacyjnego Województwa Warmińsko-Mazurskiego na lata 2014-2020, Oś Priorytetowa RPWM.11.00.00 – Włączenie społeczne, w tym integracja ze środowiskiem lokalnym – projekty konkursowe. Celem projektu jest zwiększenie dostępu do usług społecznych w gminie wiejskiej Mrągowo dla:

✓ **25 rodzin z dziećmi**

✓ **10 osób**

potrzebujących wsparcia w codziennym funkcjonowaniu, które są zagrożone ubóstwem lub wykluczeniem społecznym, oraz ich otoczenie poprzez m.in. wsparcie

rodziny, usługi opiekuńcze świadczone w miejscu zamieszkania oraz działania środowiskowe w okresie od stycznia 2022 do kwietnia 2023 roku.

W projekcie bierze udział **111 osób**.

Fot.: Gminny Ośrodek Pomocy Społecznej w Mrągowie

W ramach projektu w 2022 roku zrealizowano:

- ✓ wsparcie psychologa dla dzieci – grupowe i indywidualne - **150 godzin**,
- ✓ zajęcia terapeutyczne - **600 godzin**,
- ✓ dwudniowy wyjazd psychoedukacyjny dla **20 dzieci** od 11 do 18 lat,
- ✓ grupy zabawowe dla dzieci do lat 4 – **180 godzin**,
- ✓ zajęcia adaptacyjne do przyjscia do żłobka i przedszkola - **8 godzin**,
- ✓ wsparcie dla dzieci poprzez zatrudnienie animatorów lokalnych - **374 godziny**.

W 2022 roku zrealizowano zaplanowane wydatki w kwocie **517 931,62 zł** z 848 227,50 zł całkowitej wartości projektu co stanowi 61,06 % wydatków kwalifikowalnych. Pozostałe 38,94% budżetu projektu zostanie zrealizowane w 2023 roku zgodnie z zatwierdzonym harmonogramem. Projekt realizowany jest w terminie od 01.01.2022 – 30.04.2023

Wkład UE: 720 865,50 zł - 84,99%, Wkład własny: 127 362 zł. - 15,01% .

10.9. Wypoczynek dla dzieci

W ramach współpracy z Kuratorium Oświaty w Olsztynie w okresie wakacyjnym uczniowie gminnych szkół każdego roku biorą udział w koloniach finansowanych ze środków Kuratorium.

Z terenu Gminy Mrągowo z tej formy wypoczynku w 2022 r. skorzystało **10 dzieci**.

10.10. Warmińsko - Mazurskie Dni Rodziny



W 2022 roku pracownicy socjalni wraz z rodzinami z Gminy Mrągowo oraz rodzinami uchodźców z Ukrainy wzięli udział w XXIV Warmińsko-Mazurskich Dniach Rodziny w Olsztynie pod hasłem przewodnim: „RODZINA Z WARTOŚCIAMI TO SILNA RODZINA”.

Wydarzenie to rozpoczęło DNI RODZINY w Gminie Mrągowo:

- ✓ 21 maja 2022 r. - Festyn Rodzinny w Wierzbowie.
- ✓ 28 maja 2022 r. - Piknik Rodzinny w Bożem
- ✓ 1 czerwca 2022 r. - Dni Rodziny i Dzień Dziecka w Marcinkowie

Podczas pikników pracownicy GOPS w Mrągowie prowadzili przygotowane przez siebie animacje tj. zabawy, konkurencje, piniaty, wcielając się również w postaci clowna, Pippi Pończoszanki etc.

Fot.: Gminny Ośrodek Pomocy Społecznej w Mrągowie

XV. REALIZACJA UCHWAŁ

Komisje Rady Gminy Mrągowo odbyły w 2022 roku łącznie 67 posiedzeń i 17 wyjazdów w teren, w tym 3 wyjazdy wspólne.

Posiedzenia komisji:

- 1) **Komisja Budżetu, Finansów i Rozwoju Gospodarczego** odbyła 18 posiedzeń, w tym 3 wyjazdy w teren.
- 2) **Komisja Kultury, Oświaty, Zdrowia i Ochrony Środowiska** odbyła 20 posiedzeń, w tym 4 wyjazdy w teren.
- 3) **Komisja Rolnictwa** odbyła 20 posiedzeń, w tym 7 wyjazdów w teren.
Głównymi tematami posiedzeń pow. Komisji było rozpatrywanie materiałów będących przedmiotem sesji, opiniowanie projektu budżetu Gminy Mrągowo i projektu Wieloletniej Prognozy Finansowej Gminy Mrągowo oraz ich zmian, a także wyrażanie opinii w sprawach przekazanych pod ich obrady.
- 4) **Komisja Rewizyjna** odbyła 5 posiedzeń, w tym 3 wyjazdy w teren.
Tematami posiedzeń było przede wszystkim zaopiniowanie sprawozdania finansowego, sprawozdania z wykonania budżetu Gminy Mrągowo za 2021 rok wraz z informacją o stanie mienia komunalnego oraz wystąpienie do Rady Gminy Mrągowo o udzielenie absolutorium Wójtowi Gminy Mrągowo z wykonania budżetu gminy za 2021 rok, oraz prowadzenie kontroli działalności wójta, jednostek organizacyjnych i jednostek pomocniczych gminy.
- 5) **Komisja Skarg, Wniosków i Petycji** odbyła 4 posiedzenia, rozpatrując na nich skargi na działania wójta i gminnych jednostek organizacyjnych, a także wnioski i petycje składane przez obywateli.

W 2022 roku Rada Gminy Mrągowo obradowała na 11 sesjach zwyczajnych i 2 nadzwyczajnych, podejmując 112 uchwał, z których:

Tabela 64 – Realizacja uchwał

Lp	Nr uchwały	Data podjęcia	W sprawie	Publikacja/ Rozstrzygnięcie	Etap realizacji
1.	XLIX/377/22	26.01.2022 r.	upoważnienia Dyrektora Gminnego Ośrodka Pomocy Społecznej w Mrągowie do załatwiania indywidualnych spraw z zakresu administracji publicznej	Dz. Urz. z dn. 25.02.2022 r. poz. 926	uchwała obowiązuje
2.	XLIX/378/22	26.01.2022 r.	wyrażenia zgody na przystąpienie przez Gminę Mrągowo w 2022 roku do realizacji programu „Asystent osobisty osoby niepełnosprawnej” – edycja 2022		uchwała została zrealizowana
3.	XLIX/379/22	26.01.2022 r.	wyrażenia zgody na zawarcie kolejnej umowy dzierżawy po umowie zawartej na czas oznaczony do 3 lat		z dotychczasowymi dzierżawcami zostały zawarte kolejne umowy dzierżawy
4.	XLIX/380/22	26.01.2022 r.	zbycia mienia komunalnego		uchwała została zrealizowana
5.	XLIX/381/22	26.01.2022 r.	zaliczenia do kategorii drogi gminnej oraz ustalenia przebiegu istniejącej drogi gminnej Nr 169011N na terenie Gminy Mrągowo	Dz. Urz. z dn. 25.02.2022 r. poz. 927	
6.	XLIX/382/22	26.01.2022 r.	zaliczenia do kategorii drogi gminnej oraz ustalenia przebiegu istniejącej drogi gminnej Nr 169032N na terenie Gminy Mrągowo	Dz. Urz. z dn. 25.02.2022 r. poz. 928	
7.	XLIX/383/22	26.01.2022 r.	ustanowienia służebności przesyłu na nieruchomości stanowiącej własność Gminy Mrągowo		uchwała jest w trakcie realizacji
8.	XLIX/384/22	26.01.2022 r.	ustanowienia służebności przesyłu na nieruchomości stanowiącej własność Gminy Mrągowo		uchwała została zrealizowana
9.	XLIX/385/22	26.01.2022 r.	przyjęcia rocznego planu potrzeb w zakresie wykonywania prac społecznie-użytecznych w roku 2022		uchwała została zrealizowana
10.	XLIX/386/22	26.01.2022 r.	zmiany uchwalenia Wieloletniej Prognozy Finansowej Gminy Mrągowo na lata 2022-2037		uchwała została zrealizowana
11.	XLIX/387/22	26.01.2022 r.	zmiany budżetu gminy na 2022 rok	Dz. Urz. z dn. 27.01.2022 r. poz. 560	uchwała została zrealizowana

12	XLIX/388/22	26.01.2022 r.	ustalenia wysokości ekwiwalentu wypłacanego z budżetu gminy dla członka ochotniczej straży pożarnej, który uczestniczył w działaniu ratowniczym, akcji ratowniczej, szkoleniu lub ćwiczeniu	Uchwała uchylona Uchwałą Nr LII/411/22 Rady Gminy Mrągowo z dnia 23.03.2022r.	
13.	L/389/22	07.02.2022 r.	zatwierdzenia Planu Odnowy Miejscowości Grabowo na lata 2022-2028		uchwała jest w trakcie realizacji
14.	L/390/22	07.02.2022 r.	zatwierdzenia Planu Odnowy Miejscowości Użranki na lata 2022-2028		uchwała jest w trakcie realizacji
15.	L/391/22	07.02.2022 r.	zatwierdzenia Planu Odnowy Miejscowości Wierzbowo na lata 2022-2028		uchwała jest w trakcie realizacji
16.	L/392/22	07.02.2022 r.	zmiany budżetu gminy na 2022 rok	Dz. Urz. z dn. 08.02.2022 r. poz. 742	uchwała została zrealizowana
17.	LI/393/22	23.02.2022 r.	planu pracy Komisji Rewizyjnej Rady Gminy Mrągowo na 2022 rok		uchwała została zrealizowana
18.	LI/394/22	23.02.2022 r.	przyjęcia rocznego sprawozdania z realizacji zadań z zakresu wspierania rodziny za rok 2021		uchwała została jednogłośnie przejęta przez Radę Gminy
19.	LI/395/22	23.02.2022 r.	przyjęcia programu osłonowego w zakresie wsparcia seniorów w ramach Programu „Korpus Wsparcia Seniorów” na rok 2022 w Gminie Mrągowo		uchwała została zrealizowana
20.	LI/396/22	23.02.2022 r.	zmiany statutu Gminnego Ośrodka Pomocy Społecznej w Mrągowie	Dz. Urz. z dn. 01.03.2022 r. poz. 975	
21.	LI/397/22	23.02.2022r	wystąpienia z wnioskiem do Ministra Spraw Wewnętrznych i Administracji za pośrednictwem Wojewody Warmińsko-Mazurskiego o zmianę rodzaju miejscowości		uchwała została zrealizowana częściowo pozytywnie
22.	LI/398/22	23.02.2022r	zmieniająca Uchwałę Nr XLIV/341/21 Rady Gminy Mrągowo z dnia 27 października 2021r. w sprawie uchwalenia ryczałtowej stawki opłaty za gospodarowanie odpadami komunalnymi za rok od nieruchomości, na której znajduje się domek letniskowy lub od innej nieruchomości wykorzystywanej na cele rekreacyjno-wypoczynkowe	Dz. Urz. z dn. 25.02.2022 r. poz. 909	
23.	LI/399/22	23.02.2022 r.	nabycia nieruchomości zabudowanej przepompownią ścieków		uchwała została zrealizowana
24.	LI/400/22	23.02.2022r	ustanowienia służebności gruntowej		uchwała została zrealizowana
25.	LI/401/22	23.02.2022r	zmiany uchwalenia Wieloletniej Prognozy Finansowej Gminy Mrągowo na lata 2022-2037		uchwała została zrealizowana
26.	LI/402/22	23.02.2022r	zmiany budżetu gminy na 2022 rok	Dz. Urz. z dn. 25.02.2022 r. poz. 910	uchwała została zrealizowana
27.	LII/403/22	23.03.2022 r.	przyjęcia sprawozdania z działalności Gminnego Ośrodka Pomocy Społecznej w Mrągowie za rok 2021		uchwała została jednogłośnie przyjęta przez Radę Gminy
28.	LII/404/22	23.03.2022 r.	przyjęcia Regulaminu utrzymania czystości i porządku na terenie Gminy Mrągowo	Dz. Urz. z dn. 22.04.2022 r. poz. 1978	
29.	LII/405/22	23.03.2022 r.	szczegółowego sposobu i zakresu świadczenia usług w zakresie odbierania odpadów komunalnych od właścicieli nieruchomości na terenie gminy Mrągowo i zagospodarowania tych odpadów, w zamian za uiszczoną przez właściciela nieruchomości opłatę za gospodarowanie odpadami komunalnymi	Dz. Urz. z dn. 22.04.2022 r. poz. 1979	
30.	LII/406/22	23.03.2022 r.	zbycia mienia komunalnego		uchwała została zrealizowana
31.	LII/407/22	23.03.2022 r.	zaliczenia do kategorii drogi gminnej	Dz. Urz. z dn. 07.04.2022 r. poz. 1648	
32.	LII/408/22	23.03.2022 r.	przyjęcia Programu opieki nad zwierzętami bezdomnymi oraz zapobiegania bezdomności zwierząt na terenie Gminy Mrągowo w 2022 roku	Dz. Urz. z dn. 29.04.2022 r. poz. 2088	
33.	LII/409/22	23.03.2022 r.	przekazania środków finansowych na realizację zadania pn. „Zakup samochodów ratowniczo-gaśniczych dla Powiatowej Państwowej Straży Pożarnej z terenu Województwa Warmińsko-Mazurskiego”	nieważność uchwały - Uchwała RIO w Olsztynie z dnia 20.04.2022 r.	

34.	LII/410/22	23.03.2022 r.	przekazania środków finansowych na realizację zadania pn. „Wykonanie dokumentacji projektowej na termomodernizację budynku Komendy Powiatowej Państwowej Straży Pożarnej”	nieważność uchwały - Uchwała RIO w Olsztynie z dnia 20.04.2022 r.	
35.	LII/411/22	23.03.2022 r.	ustalenia wysokości ekwiwalentu pieniężnego wypłacanego z budżetu gminy dla strażaka ratownika ochotniczej straży pożarnej, który uczestniczył w działaniu ratowniczym, akcji ratowniczej, szkoleniu lub ćwiczeniu	Dz. Urz. z dn. 22.04.2022 r. poz. 1980	
36.	LII/412/22	23.03.2022 r.	zmiany uchwalenia Wieloletniej Prognozy Finansowej Gminy Mrągowo na lata 2022-2037		uchwała została zrealizowana
37.	LII/413/22	23.03.2022 r.	zmiany budżetu gminy na 2022 rok	Dz. Urz. z dn. 24.03.2022 r. poz. 1362	uchwała została zrealizowana
38.	LIII/414/22	08.04.2022 r.	zakresu pomocy udzielanej przez Gminę Mrągowo obywatelom Ukrainy w związku z konfliktem zbrojnym na terytorium tego państwa		uchwała jest w trakcie realizacji
39.	LIII/415/22	08.04.2022 r.	przyjęcia do wykonania zadania w zakresie zarządzania w ograniczonym zakresie odcinkami dróg krajowych o nr 16, 59, 59b na terenie Gminy Mrągowo		uchwała jest w trakcie realizacji
40.	LIII/416/22	08.04.2022 r.	zmiany budżetu gminy na 2022 rok	Dz. Urz. z dn. 24.03.2022 r. poz. 1362	uchwała została zrealizowana
41.	LIV/417/22	27.04.2022 r.	przyjęcia oceny zasobów pomocy społecznej w Gminie Mrągowo za rok 2021		uchwała została podjęta jednogłośnie
42.	LIV/418/22	27.04.2022 r.	powierzenia Gminie prowadzenia zadania z zakresu administracji rządowej, dotyczącego obowiązku utrzymania grobów i cmentarzy wojennych		uchwała nie została zrealizowana
43.	LIV/419/22	27.04.2022 r.	zbycia mienia komunalnego		uchwała została zrealizowana
44.	LIV/420/22	27.04.2022 r.	zbycia mienia komunalnego		uchwała jest w trakcie realizacji
45.	LIV/421/22	27.04.2022 r.	ustanowienia służebności przesyłu na nieruchomości stanowiącej własność Gminy Mrągowo		uchwała została zrealizowana
46.	LIV/422/22	27.04.2022 r.	zmiany uchwalenia Wieloletniej Prognozy Finansowej Gminy Mrągowo na lata 2022-2037		uchwała została zrealizowana
47.	LIV/423/22	27.04.2022 r.	zmiany budżetu gminy na 2022 rok	Dz. Urz. z dn. 27.04.2022 r. poz. 2042	uchwała została zrealizowana
48.	LV/424/22	25.05.2022 r.	przyjęcia Gminnego Program Profilaktyki i Rozwiązywania Problemów Alkoholowych oraz Przeciwdziałania Narkomanii na lata 2022-2025		uchwała jest w trakcie realizacji, realizacja do 2025 roku
49.	LV/425/22	25.05.2022 r.	udzielenia dotacji celowej dla Powiatu Mrągowskiego na realizację zadania „Przebudowa ciągu komunikacyjnego Mrągowo – Zyndaki – Burszewo – granica powiatu, odcinek drogi powiatowej nr 1509N od km 3+300 do km 5+500”		uchwała została zrealizowana
50.	LV/426/22	25.05.2022 r.	ustanowienia służebności przesyłu na nieruchomości stanowiącej własność Gminy Mrągowo		uchwała jest w trakcie realizacji
51.	LV/427/22	25.05.2022 r.	zbycia mienia komunalnego		uchwała jest w trakcie realizacji
52.	LV/428/22	25.05.2022 r.	zmieniająca Uchwałę Nr XXV/190/20 Rady Gminy Mrągowo z dnia 28 kwietnia 2020r. w sprawie opłaty za gospodarowanie odpadami komunalnymi składanej przez właścicieli nieruchomości zamieszkałych, niezamieszkałych położonych na terenie Gminy Mrągowo oraz nieruchomości, na której znajduje się domek letniskowy lub innych nieruchomości wykorzystywanych na cele rekreacyjno-wypoczynkowe oraz terminów i miejsca składania deklaracji, zmieniona uchwałą Nr XXXII/238/20 Rady Gminy Mrągowo z dnia 9 listopada 2020r. w sprawie wzoru deklaracji o wysokości opłaty za gospodarowanie odpadami komunalnymi składanej przez właścicieli nieruchomości zamieszkałych, niezamieszkałych położonych na terenie Gminy Mrągowo oraz nieruchomości, na której znajduje się domek letniskowy lub innych	Dz. Urz. z dn. 05.07.2022 r. poz. 3061	

			nieruchomości wykorzystywanych na cele rekreacyjno-wypoczynkowe oraz terminów i miejsca składania deklaracji		
53.	LV/429/22	25.05.2022 r.	uchwalenia miejscowego planu zagospodarowania przestrzennego terenu cmentarza komunalnego w obrębie geodezyjnym Polska Wieś, gmina Mrągowo	Dz. Urz. z dn. 30.06.2022 r. poz. 2979	
54.	LV/430/22	25.05.2022 r.	przystąpienia do sporządzenia zmiany miejscowego planu zagospodarowania przestrzennego w rejonie „Góry Czterech Wiatrów” w obrębie geodezyjnym Probark, gmina Mrągowo		uchwała jest w trakcie realizacji
55.	LV/431/22	25.05.2022 r.	przekazania środków finansowych dla Powiatu Mrągowskiego na realizację zadania pn. „Zakup nowych łódek klasy Optimist dla Mrągowskiego Ośrodka Sportowego „Baza” w Mrągowie		uchwała została zrealizowana
56.	LV/432/22	25.05.2022 r.	zawarcia porozumienia międzygminnego pomiędzy Gminą Mrągowo a Gminą Miasto Mrągowo dotyczącego wykonywania zadań z zakresu lokalnego transportu zbiorowego		uchwała została zrealizowana
57.	LV/433/22	25.05.2022 r.	zmiany uchwalenia Wieloletniej Prognozy Finansowej Gminy Mrągowo na lata 2022-2037		uchwała została zrealizowana
58.	LV/434/22	25.05.2022 r.	zmiany budżetu gminy na 2022 rok	Dz. Urz. z dn. 26.05.2022 r. poz. 2513	uchwała została zrealizowana
59.	LVI/434/22	29.06.2022 r.	udzielenia Wójtowi Gminy Mrągowo wotum zaufania, z tytułu raportu o stanie gminy za 2021 rok		uchwała została podjęta jednogłośnie
60.	LVI/435/22	29.06.2022 r.	zatwierdzenia sprawozdania finansowego za 2021 rok		uchwała została podjęta jednogłośnie
61.	LVI/436/22	29.06.2022 r.	udzielenia absolutorium Wójtowi Gminy Mrągowo z tytułu wykonania budżetu Gminy za 2021 rok		uchwała została podjęta jednogłośnie
62.	LVI/437/22	29.06.2022 r.	przyjęcia aktualizacji programu usuwania wyrobów zawierających azbest z terenu Gminy Mrągowo pn. „Program oczyszczania Gminy Mrągowo z azbestu na lata 2019-2032”		uchwała jest w trakcie realizacji
63.	LVI/438/22	29.06.2022 r.	rozpatrzenia skargi na bezczynność Wójta Gminy Mrągowo		skarga bezzasadna
64.	LVI/439/22	29.06.2022 r.	zmiany uchwalenia Wieloletniej Prognozy Finansowej Gminy Mrągowo na lata 2022-2037		uchwała została zrealizowana
65.	LVI/440/22	29.06.2022 r.	zmiany budżetu gminy na 2022 rok	Dz. Urz. z dn. 01.07.2022 r. poz. 2997	uchwała została zrealizowana
66.	LVI/441/22	29.06.2022 r.	przekazania środków finansowych w ramach Funduszu Wsparcia policji z przeznaczeniem na dofinansowanie zakupu jednego pojazdu służbowego oznakowanego segment C z przeznaczeniem dla Komendy Powiatowej Policji w Mrągowie		uchwała nie została zrealizowana
67.	LVII/442/22	24.08.2022 r.	wystąpienia z wnioskiem do Ministra Spraw Wewnętrznych i Administracji za pośrednictwem Wojewody Warmińsko-Mazurskiego o zmianę rodzaju miejscowości		uchwała jest w trakcie realizacji
68.	LVII/443/22	24.08.2022 r.	wyrażenia zgody na zawarcie kolejnej umowy dzierżawy po umowie zawartej na czas oznaczony do 3 lat		z dotychczasowymi dzierżawcami zostały zawarte kolejne umowy dzierżawy na okres 3 lat
69.	LVII/444/22	24.08.2022 r.	ustanowienia służebności przesyłu na nieruchomości stanowiącej własność Gminy Mrągowo		uchwała jest w trakcie realizacji
70.	LVII/445/22	24.08.2022 r.	ustanowienia służebności przesyłu na nieruchomości stanowiącej własność Gminy Mrągowo		uchwała została zrealizowana
71.	LVII/446/22	24.08.2022 r.	zbycia mienia komunalnego		uchwała jest na etapie ogłoszenia drugiego przetargu nieograniczonego
72.	LVII/447/22	24.08.2022 r.	przystąpienia do sporządzenia zmiany miejscowego planu zagospodarowania przestrzennego miejscowości Kiersztanowo, gmina Mrągowo		uchwała jest w trakcie realizacji
73.	LVII/448/22	24.08.2022 r.	rozpatrzenia wezwania do usunięcia naruszenia prawa		
74.	LVII/449/22	24.08.2022 r.	zmieniająca Uchwałę Nr XXIX/232/09 Rady Gminy Mrągowo z dnia 23 września 2009r. w sprawie	Dz. Urz. z dn. 26.09.2022 r.	

			określenia tygodniowego obowiązkowego wymiaru godzin zajęć nauczycieli nie wymienionych w art. 42 ust. 3 ustawy Karta nauczyciela	poz. 4019	
75.	LVII/450/22	24.08.2022 r.	rozpatrzenia skargi na działalność Wójta Gminy Mrągowo		Rada Gminy jednogłośnie uznała skargę za bezzasadną
76.	LVII/451/22	24.08.2022 r.	uchwalenia Wieloletniej Prognozy Finansowej Gminy Mrągowo na lata 2022-2037		uchwała została zrealizowana
77.	LVII/452/22	24.08.2022 r.	zmiany budżetu gminy na 2022 rok	Dz. Urz. z dn. 25.08.2022 r. poz. 3652	uchwała została zrealizowana
78.	LVIII/453/22	28.09.2022 r.	zamiany nieruchomości gruntowych		uchwała została zrealizowana
79.	LVIII/454/22	28.09.2022 r.	ustanowienia służebności przesyłu na nieruchomości stanowiącej własność Gminy Mrągowo		uchwała jest w trakcie realizacji
80.	LVIII/455/22	28.09.2022 r.	określenia średniej ceny jednostki paliwa w Gminie Mrągowo na rok szkolny 2022/2023	Dz. Urz. z dn. 19.10.2022 r. poz. 4400	
81.	LVIII/456/22	28.09.2022 r.	zawarcia porozumienia międzygminnego pomiędzy gminą Mrągowo a gminą Sorkwity na zorganizowanie wspólnego pozaszkolnego punktu katechetycznego nauki religii wyznania ewangelickiego		uchwała jest w trakcie realizacji
82.	LVIII/457/22	28.09.2022 r.	zmieniająca Uchwałę Nr XXV/203/09 Rady Gminy Mrągowo z dnia 22 kwietnia 2009r. w sprawie uchwalenia regulaminu określającego wysokość stawek i szczegółowe warunki przyznawania nauczycielom dodatków za wysługę lat, motywacyjnego, funkcyjnego, za warunki pracy oraz wysokość i warunki wypłacania innych składników wynagrodzenia wynikających ze stosunku pracy, szczegółowy sposób obliczania wynagrodzenia za godziny nadwymiarowe i godziny doraźnych zastępstw dla nauczycieli zatrudnionych w szkołach, których organem prowadzącym jest Gmina Mrągowo	Dz. Urz. z dn. 19.10.2022 r. poz. 4401	
83.	LVIII/458/22	28.09.2022 r.	zmiany uchwalenia Wieloletniej Prognozy Finansowej Gminy Mrągowo na lata 2022-2037		uchwała jest w trakcie realizacji
84.	LVIII/459/22	28.09.2022 r.	zmiany budżetu gminy na 2022 rok	Dz. Urz. z dn. 29.09.2022 r. poz. 4062	uchwała jest w trakcie realizacji
85.	LIX/460/22	26.10.2022 r.	zamiany nieruchomości gruntowych		uchwała jest w trakcie realizacji
86.	LIX/461/22	26.10.2022 r.	zbycia mienia komunalnego		uchwała została częściowo zrealizowana, na działki Nr 476/6 i 476/7 obręb Probark – został ogłoszony drugi przetarg nieograniczony
87.	LIX/462/22	26.10.2022 r.	ustanowienia służebności przesyłu na nieruchomości stanowiącej własność Gminy Mrągowo		
88.	LIX/463/22	26.10.2022 r.	wyrażenia zgody na nieodpłatne nabycie nieruchomości gruntowej		uchwała została zrealizowana
89.	LIX/464/22	26.10.2022 r.	przystąpienia do sporządzenia miejscowego planu zagospodarowania przestrzennego terenów usługowo-handlowych w Marcinkowie, gmina Mrągowo		uchwała jest w trakcie realizacji
90.	LIX/465/22	26.10.2022 r.	przystąpienia do sporządzenia miejscowego planu zagospodarowania przestrzennego dla części obrębu geodezyjnego Wierzbowo, gmina Mrągowo		uchwała jest w trakcie realizacji
91.	LIX/466/22	26.10.2022 r.	określenia wysokości stawek podatku od nieruchomości	Dz. Urz. z dn. 27.10.2022 r. poz. 4495	
92.	LIX/467/22	26.10.2022 r.	opłaty miejscowej oraz zasad jej ustalania, poboru i terminu płatności	Dz. Urz. z dn. 27.10.2022 r. poz. 4496	
93.	LIX/468/22	26.10.2022 r.	uznania petycji za niezastępującą na uwzględnienie		Rada Gminy jednogłośnie podjęła uchwałę o uznaniu petycji w sprawie utworzenia Młodzieżowej Rady

					Gminy za niezastępującą na uwzględnienie
94.	LIX/469/22	26.10.2022 r.	zmiany uchwalenia Wieloletniej Prognozy Finansowej Gminy Mrągowo na lata 2022-2037		uchwała została zrealizowana
95.	LIX/470/22	26.10.2022 r.	zmiany budżetu gminy na 2022 rok	Dz. Urz. z dn. 27.10.2022 r. poz. 4497	uchwała została zrealizowana
96.	LX/471/22	23.11.2022 r.	ustalenia stawki za 1 km przebiegu pojazdu, uwzględnianej przy obliczaniu zwrotu rodzicom kosztów przewozu dzieci, młodzieży, uczniów oraz rodziców	Dz. Urz. z dn. 14.12.2022 r. poz. 5626	
97.	LX/472/22	23.11.2022 r.	udzielenia dotacji celowej dla Powiatu mrągowskiego na realizację zadania „Przebudowa odcinka drogi powiatowej nr 1618N – etap I” (Szeszno-Nakomiady)		uchwała została zrealizowana, w dniu 29.12.2022 r. zostało przesłane sprawozdanie z realizacji zadania
98.	LX/473/22	23.11.2022 r.	zbycia mienia komunalnego		uchwała została zrealizowana, został podpisany akt notarialny
99.	LX/474/22	23.11.2022 r.	przyjęcia „Programu Ochrony Środowiska Gminy Mrągowo do roku 2030”		uchwała jest w trakcie realizacji
100.	LX/475/22	23.11.2022 r.	przyjęcia „Programu Współpracy Gminy Mrągowo z organizacjami pozarządowymi oraz podmiotami wymienionymi w art. 3 ust. 3 ustawy z dnia 24 kwietnia 2003r. o działalności pożytku publicznego i wolontariacie na 2023 rok”	Dz. Urz. z dn. 14.12.2022 r. poz. 5627	
101.	LX/476/22	23.11.2022 r.	zmiany uchwalenia Wieloletniej Prognozy Finansowej Gminy Mrągowo na lata 2022-2037		uchwała została zrealizowana
102.	LX/477/22	23.11.2022 r.	zmiany budżetu gminy na 2022 rok	Dz. Urz. z dn. 24.11.2022 r. poz. 5104	uchwała została zrealizowana
103.	LXI/478/22	21.12.2022 r.	planu pracy Rady Gminy Mrągowo na 2023 rok		uchwała jest w trakcie realizacji
104.	LXI/479/22	21.12.2022 r.	udzielenia Gminie Miasto Mrągowo pomocy finansowej w formie dotacji celowej na realizację zadania polegającego na Rekultywacji składowiska odpadów w Polskiej Wsi		uchwała została zrealizowana
105.	LXI/480/22	21.12.2022 r.	zmieniająca Uchwałę Nr LII/404/22 Rady Gminy Mrągowo z dnia 23 marca 2022 r. w sprawie przyjęcia Regulaminu utrzymania czystości i porządku na terenie Gminy Mrągowo	Dz. Urz. z dn. 18.01.2023r. poz. 444	
106.	LXI/481/22	21.12.2022 r.	zmieniająca Uchwałę Nr LII/405/22 Rady Gminy Mrągowo z dnia 23 marca 2022 r. w sprawie szczegółowego sposobu i zakresu świadczenia usług w zakresie odbierania odpadów komunalnych od właścicieli nieruchomości na terenie gminy Mrągowo i zagospodarowania tych odpadów, w zamian za uiszczoną przez właściciela nieruchomości opłatę za gospodarowanie odpadami komunalnymi	Dz. Urz. z dn. 18.01.2023r. poz. 445	
107.	LXI/482/22	21.12.2022 r.	ustanowienia służebności przesyłu na nieruchomości stanowiącej własność Gminy Mrągowo		uchwała została zrealizowana
108.	LXI/483/22	21.12.2022 r.	powierzenia Gminie Miasto Mrągowo wykonywania zadań własnych		Uchwała dotyczy prowadzenia zadań z zakresu turystyki i promocji gminy Mrągowo w 2023 roku i jest w trakcie realizacji
109.	LXI/484/22	21.12.2022 r.	zmiany budżetu gminy na 2022 rok	Dz. Urz. z dn. 23.12.2022 r. poz. 5873	uchwała została zrealizowana
110.	LXI/485/22	21.12.2022 r.	zmiany Wieloletniej Prognozy Finansowej Gminy Mrągowo na lata 2022-2037		uchwała została zrealizowana
111.	LXI/486/22	21.12.2022 r.	uchwalenia Wieloletniej Prognozy Finansowej Gminy Mrągowo na lata 2023-2037		uchwała jest w trakcie realizacji
112.	LXI/487/22	21.12.2022 r.	uchwalenia budżetu gminy Mrągowo na 2023 rok		uchwała jest w trakcie realizacji

Źródło: dane własne

Spis treści

	Str.
	1
	1
I. INFORMACJE OGÓLNE	2
1 <i>Położenie i powierzchnia gminy</i>	2
2 <i>Władze Gminy Mrągowo</i>	2
3 <i>Jednostki organizacyjne gminy Mrągowo</i>	3
4 <i>Jednostki pomocnicze Gminy</i>	3
5 <i>Demografia</i>	4
6 <i>Bezrobocie</i>	8
7 <i>Podmioty gospodarcze</i>	9
8 <i>Gospodarstwa rolne</i>	11
9 <i>Stowarzyszenia i organizacje pozarządowe</i>	12
II FINANSE GMINY	15
1 <i>Wysokość budżetu</i>	15
2 <i>Dochody</i>	16
3 <i>Wydatki</i>	19
4 <i>Przychody</i>	21
5 <i>Rozchody</i>	21
6 <i>Poziom zadłużenia</i>	21
7 <i>Zaległości podatkowe podatników</i>	22
III STRATEGIA ROZWOJU SPOŁECZNO-GOSPODARCZEGO	23
IV INWESTYCJE GMINNE	24
1 <i>Realizacja inwestycji gminnych</i>	24
2 <i>Źródła finansowania zadań inwestycyjnych</i>	33
3 <i>Realizacja wydatków na programy pochodzące z Funduszy strukturalnych w 2022 r.</i>	36
V POZYSKANE ŚRODKI ZEWNĘTRZNE	37
1 <i>Pozyskane dofinansowanie</i>	37
2 <i>Złożone wnioski o dofinansowanie</i>	39
3 <i>Dofinansowanie w latach 2018 – 2022</i>	39
VI FUNDUSZ SOŁECKI	40
VII PROGRAMU WSPÓŁPRACY Z ORGANIZACJAMI POZARZĄDOWYMI	42
1 <i>Konkurs ofert na realizację zadań</i>	42
2 <i>Realizacja zadań publicznych z pominięciem otwartego konkursu ofert</i>	43
3 <i>Wsparcie działalności sportowej</i>	43
4 <i>Dotacja w zakresie ratownictwa wodnego</i>	43
VIII ZAGOSPODAROWANIE PRZESTRZENNE	44
1 <i>Studium uwarunkowań i kierunków zagospodarowania przestrzennego gminy Mrągowo</i>	44
2 <i>Plany zagospodarowania przestrzennego</i>	44
3 <i>Decyzje o warunkach zabudowy i zagospodarowania terenu</i>	44
IX MIENIE KOMUNALNE	46
1 <i>Infrastruktura techniczna</i>	46
2 <i>Gospodarka Gruntowa</i>	47
3 <i>Gospodarka mieszkaniowa</i>	50
4 <i>Akcje</i>	52
5 <i>Program opieki nad zwierzętami bezdomnymi</i>	52
X STAN ŚRODOWISKA	55
1 <i>Program Ochrony Środowiska</i>	55
2 <i>Obszary chronione</i>	55
3 <i>Wody powierzchniowe</i>	59
XI GOSPODARKA ODPADAMI	60
1 <i>Odbioru odpadów</i>	60
2 <i>Stawki opłat</i>	61
3 <i>Deklaracje</i>	62
4 <i>Ilość wytworzonych odpadów</i>	62
5 <i>Wskaźniki</i>	64
6 <i>Finansowanie obsługi systemu gospodarki odpadami</i>	64

XII	KULTURA, PROMOCJA, SPORT	65
	1 Biblioteka publiczna	65
	2 Świetlice wiejskie	67
	3 Place zabaw, siłownie plenerowe, boiska	68
	4 Kultura i rozrywka	71
	5 Porozumienie w zakresie turystyki i promocji	75
XIII	OŚWIATA	77
	1 Struktura organizacyjna oświaty w Gminie Mrągowo	77
	2 Budżet jednostek oświatowych	79
	3 Wyniki egzaminów	81
	4 Stypendia Wójta Gminy Mrągowo	81
	5 Laureaci konkursów i olimpiad szkolnych	82
	6 Stypendia i zasiłki szkolne o charakterze socjalnym	82
	7 Dowożenie uczniów do szkół	83
	8 Dożywianie uczniów	83
	9 Dofinansowanie kosztów kształcenia młodocianych pracowników	83
XIV	OPIEKA SPOŁECZNA	84
	1 Realizacja zadań z zakresu pomocy społecznej	84
	2 Dodatki	86
	3 Świadczenia rodzinne	87
	4 Pomoc osobom uprawnionym do alimentów	88
	5 Świadczenia wychowawcze (500+)	88
	6 Zespół Interdyscyplinarny	89
	7 Program Ogólnopolska Karta Dużej Rodziny	89
	8 Wspieranie rodziny i system pieczy zastępczej	89
	9 Gminny Program Profilaktyki i Rozwiązywania Problemów Alkoholowych	90
	10 Pozostała działalność	92
XV	REALIZACJA UCHWAŁ	95
	Spis Treści	101
	Tabele	103
	Wykresy	104
	Rysunki	104

Tabele

	Str.
1 Stan cywilny mieszkańców gminy Mrągowo w 2022 r	1
2 Liczba ludności na dzień 31.12.2022 r., z podziałem na płeć i wiek	5
3 Liczba mieszkańców z podziałem na sołectwa i miejscowości	5
4 Liczba mieszkańców w poszczególnych gminach powiatu mrągowskiego	7
5 Struktura bezrobocia w roku 2022 z Polsce	8
6 Bezrobocie w powiecie mrągowskim, według jednostek administracyjnych	8
7 Zarejestrowani bezrobotni z terenu gminy Mrągowo	9
8 Bezrobotni z terenu gminy Mrągowo, objęci aktywizacją	9
9 Podmioty gospodarcze	10
10 Ilość zezwoleń	10
11 Liczba gospodarstw rolnych w gminie Mrągowo	11
12 Ochotnicze Straże Pożarne	12
13 Udział jednostek OSP w akcjach	13
14 Koła Gospodyń Wiejskich	14
15 Podstawowe dane budżetowe	15
16 Budżet Gminy Mrągowo w latach 2018-2022	15
17 Realizacja planu dochodów w 2022 roku w Gminie Mrągowo	16
18 Realizacja planu dochodów bieżących w 2022 roku w Gminie Mrągowo	17
19 Realizacja planu dochodów majątkowych w 2022 roku w Gminie Mrągowo	18
20 Wykonanie dochodów w latach 2018 - 2022	19
21 Realizacja planu wydatków w 2022 roku w Gminie Mrągowo	20
22 Realizacja planu wydatków bieżących w 2022 roku w Gminie Mrągowo	20
23 Realizacja planu wydatków majątkowych w 2022 roku w Gminie Mrągowo wg działów klasyfikacji budżetowej	21
24 Stosunek zadłużenia gminy w latach 2018 - 2022	22
25 Zaległości podatkowe podatników w latach 2018 - 2022	22
26 Cele strategiczne i operacyjne	23
27 Źródła finansowania zadań inwestycyjnych	33
28 Źródła finansowania zadań inwestycyjnych w latach 2018 - 2022	35
29 Realizacja wydatków na zadania inwestycyjne w ramach PROW	36
30 Pozyskane środki zewnętrzne	37
31 Wnioski niezakwalifikowane	39
32 Dofinansowanie inwestycji w latach 2018 - 2022	39
33 Wykonanie Funduszu sołeckiego w roku 2022	40
34 Wydatki z Funduszy sołeckich w latach 2018 - 2022	41
35 Ilość wydanych decyzji w latach 2018 – 2022	45
36 Sieć wodociągowa na terenie Gminy Mrągowo	46
37 Miejscowości zasilane w wodę z miasta Mrągowo	46
38 Dochód z tytułu sprzedaży nieruchomości w latach 2018-2022	48
39 Budynki mieszkalne stanowiące własność gminy	50
40 Lokale mieszkalne stanowiące współwłasność gminy	50
41 Lokal mieszkalny przekazany do GOPS-u	50
42 Czynniki podwyższające wartość lokalu	51
43 Czynniki obniżające wartość lokalu	51
44 Wydatki na realizację Programu opieki nad zwierzętami bezdomnymi	54
45 Obszary ochrony przyrody	55
46 Parametry jezior w gminie Mrągowo	59
47 Częstotliwość odbioru odpadów	60
48 Stawka opłaty za opróżnienie pojemników	61
49 Stawki roczne od domku letniskowego	62
50 Odebrane odpady komunalne w latach 2018 – 2022	63
51 Czytelnictwo w latach 2018 - 2022	66
52 Place zabaw, siłownie plenerowe, boiska sportowe	68
53 Liczba uczniów w latach 2019 – 2022	77

54	<i>Stan zatrudnienia pracowników w latach 2019 – 2022</i>	78
55	<i>Stan zatrudnienia nauczycieli w latach 2019 – 2022</i>	79
56	<i>Wykonane remonty w budynkach oświatowych</i>	80
57	<i>Wyniki egzaminów – j. polski</i>	81
58	<i>Wyniki egzaminów – matematyka</i>	81
59	<i>Wyniki egzaminów – j. angielski</i>	81
60	<i>Stypendia i zasiłki o charakterze socjalnym w latach 2018 - 2022</i>	82
61	<i>Dowożenie uczniów</i>	83
62	<i>Dożywianie uczniów</i>	83
63	<i>Ilość terapii</i>	90
64	<i>Realizacja uchwał</i>	95

Wykresy

		Str.
1	<i>Liczba ludności w gminie Mrągowo w okresie ostatnich 13 lat</i>	4
2	<i>Liczba ludności w gminie Mrągowo z podziałem na płeć</i>	4
3	<i>Liczba ludności na dzień 31.12.2022 r., z podziałem na płeć i wiek</i>	5
4	<i>Liczba mieszkańców w gminie Mrągowo w latach 2018 – 2022 z podziałem na sołectwa</i>	7
5	<i>Aktywizacja bezrobotnych</i>	9
6	<i>Ilość gospodarstw rolnych w gminie Mrągowo w na dzień 31.12.2022 r., wg podziału na powierzchnię gospodarstwa</i>	11
7	<i>Dochody i wydatki z lat 2018-2022</i>	16
8	<i>Wykonanie dochodów w latach 2018-2022</i>	19
9	<i>Udział środków finansowych na inwestycje w 2022 r.</i>	35
10	<i>Finansowanie inwestycji w latach 2018-2022</i>	36
11	<i>Dofinansowanie inwestycji w latach 2018 - 2022</i>	39
12	<i>Wydatki z Funduszu sołeckiego w latach 2018 - 2022</i>	41
13	<i>Ilość wydanych decyzji w latach 2018 – 2022</i>	45
14	<i>Dochód z tytułu sprzedaży nieruchomości w latach 2018-2022</i>	48
15	<i>Wydatki na realizację Programu opieki nad zwierzętami bezdomnymi w latach 2018 - 2022</i>	54
16	<i>Liczba uczniów w szkołach</i>	78
17	<i>Stan zatrudnienia nauczycieli</i>	79
18	<i>Wydatki na pomoc społeczną w latach 2019 – 2022</i>	84

Rysunki

		Str.
1	<i>Mapa gminy Mrągowo</i>	2
2	<i>Lokalizacja Gminy Mrągowo jako część terytorialna powiatu mrągowskiego</i>	2
3	<i>Lokalizacja Gminy Mrągowo jako część terytorialna powiatu mrągowskiego</i>	2
4	<i>Bezrobocie w Polsce</i>	8
5	<i>Rozmieszczenie obszarów chronionych na tle granic gminy.</i>	57
6	<i>Położenie obszarów chronionych w ramach sieci Natura 2000 na tle granic gminy.</i>	58
7	<i>Obszary zlewisz na terenie gminy</i>	59

*Raport o stanie Gminy Mrągowo za rok 2022
został opracowany w oparciu o przepisy określone
w art. 28 aa ustawy z dnia 8 marca 1990 r. o samorządzie gminnym
(Dz.U. z 2023 r., poz. 40)*

*Treść dokumentu została opracowana przez Sekretarz Gminy Mrągowo przy współudziale
pracowników Urzędu Gminy Mrągowo oraz jednostek organizacyjnych Gminy Mrągowo*